

SEIZOEN 2018/2019

TECHNISCHE SPECIFICATIES EN UITRUSTING



EURA MOBIL

HALFINTEGRALEN

Profila T



Profila RS



- › Wintervaste, verwarmde dubbele bodem
- › Hagelveilige GVK-carrosserie
- › Niet rottende, houtvrije wanden
- › Rondom beschermde carrosserie (Eura Mobil Sealed Structure)
- › Extra grote opbergruimten door garageverlaging
- › Stabiele meubelconstructie met aluminium-profiel-versterkingen in de bovenkasten
- › Geïsoleerde en verwarmde watertanks
- › Elektrisch gestuurde leging vuilwatertank

HIGHLIGHTS

STANDAARDUITRUSTING


CHASSIS	PROFILA T	PROFILA RS
130 pk-motor	S	S
CCS-breedspoor-frame (spoorbreedte 1.980 mm)	S	S
ABS	S	S
Frameverlenging	S	S
Airbag bestuurder/bijrijder	S	S
Fix and go-pechset	S	S
Dagrijlicht	S	S
16" wielen	S	S
ESP incl. Traction+ & Hill-Descent-Control	S	S


STUURCABINE	PROFILA T	PROFILA RS
GVK-koepel, geïsoleerd, met grote opbergvakken	S	S
Slanke spatborden die ver naar de opbouw zijn doorgetrokken	S	S
Stuurcabinestoelen in bekledingsstof van opbouw	S	S
Dakwieling met elegante overgang naar opbouw	-	S
GVK-dakcassette met geïntegreerd hefbed	-	S

OPBOUW	PROFILA T	PROFILA RS
Doorlopende dubbele bodem in lichte bouwwijze, geïsoleerd en verwarmd	S	S
Aluminium profiel zonder koudebrug voor bodem-/wandverbinding	S	S
Vloerluiken met klapbare greep	S	S
Lichte bodemplaat met aluminium profiel	S	S
Houtvrije GVK-wanden	S	S
Dubbele GFK-bodem	S	S
PVC-vloerbedekking met geluidsdemping	S	S
Dakrandprofiel van gepoedercoat aluminium met voegenverzegeling	S	S
Dakluik Mini-Heki aan voorkant	S	S
Robuuste opbouworpels van poedergecoat aluminium	S	S
Dak, wand, bodem van GVK, volledig geïsoleerd	S	S
Wanddikte wanden/dak/bodem: 30/30/38 mm	S	S
Geïntegreerde dubbele instaptrede, geïsoleerd	S	S
Verwarming Trumatic Combi 4 Combi 6 vanaf PT/PRS 720 EB	S	S
Alde warmwaterverwarming bij 730 EB	S	S
Buitenwandgelijke Seitz-kaderramen met horren	S	S
Serviceluiken met dubbele afdichting, geïsoleerd profiel en zelfintrekkende sloten	S	S
Eén sleutel voor de gehele opbouw	S	S
Geluidsdemping voor bovenkastkleppen	S	S


S Serie | O Optie | - niet mogelijk


* Waterhoeveelheid in rijpositie 25 l. Bij voldoende beschikbare resterende bijlading kan de watertank met een aangegeven capaciteit van 25 l tot zijn daadwerkelijke capaciteit van 140 l worden gevuld


 OPBOUW	PROFILA T	PROFILA RS
Grote LED-achterlichten in Integra-design	S	S
Buitenverlichting	S	S
Extra brede opbouwdeur met raam en vuilnisemmer	S	S
Dakcassette voor plafongelijk hefbed	-	S
Vloerplaat in lichte bouwwijze	S	S
Serviceluiken met dubbele afdichting en zelfintrekkende sloten	S	S
Dubbel geperst GVK-sandwich dak	S	S

 WOONGEDEELTE	PROFILA T	PROFILA RS
Interieur "Chalet" of "Navarra" (optie)	S	S
Bekledingsstof "Cali"	S	S
Royale sofa in lengterichting	S	S
Tafel met 360° draaischuifbeslag	S	S
Tweekleurig meubeldecor	S	S
Bovenkasten met versterking van aluminium profielen	S	S
Bovenkastkleppen met drukveersluitingen en textielapplicaties in accentkleuren	S	S
Woongedeelte met decoratie-elementen en wandvakken in lederlook	S	S
Koudschuimmatrassen met 7 zones	S	S
Mini-Heki boven achterbed	S	S
Sfeerverlichting	S	S
PVC-vloerbedekking met geluidsdemping	S	S
Antislip coating in de garage	S	S
Woongedeelte met decoratie-elementen	S	S
Hefbed mechanisch; geïntegreerd in het plafond	-	S
Mini-Heki boven hefbed	-	S

 KEUKEN	PROFILA T	PROFILA RS
Keuken in Flow Line-design met ergonomisch gevormd werkblad	S	S
Vloeiende overgang van keukenfront naar sofa bij modellen met een hoekkeuken	S	S
Gewelfd keukenfront	S	S
Koelkast 140 l tot 175 l (afhankelijk van plattegrond)	S	S
3-pits kookplaat met elektrische ontsteking, glazen afdekplaat en groot werkblad	S	S
Laden met automatisch sluitingsmechanisme en softstop, rolgeleiding van metaal	S	S
Diepe bovenkasten onderverdeeld, met opstaande randen	S	S
Bovenkasten in accentkleur	S	S
Extra brede lade	S	S
Waterkraan met draaibare antidruppeluitlaat	S	S

 WASRUIMTE	PROFILA T	PROFILA RS
Badkamer in het midden met geïntegreerde douchecabine (695 HB, 695 EB)	S	S
Badkamer achteraan met geïntegreerde douchecabine (675 SB)	S	S
Badkamer achteraan met aparte douche (730 EB)	S	S
Aparte douche (695 QB, 720 EB, 720 QB, 725 QB, 730 EB)	S	S
Opbergkast en spiegel	S	S
Grote roltank voor cassettoilet	S	S
230 V contactdoos	S	S
Banktoilet met klappbare houten zitbank (afh. van plattegrond)	S	S

 WATERINSTALLATIE	PROFILA T	PROFILA RS
Schoonwatersysteem van harde, flexibele kunststof	S	S
Vast buizenstelsel voor vuilwater	S	S
Schoonwatertank 140 l geïsoleerd en verwarmd in dubbele bodem*	S	S
2 afvoerventielen voor schoonwatersysteem	S	S
Vuilwatertank 100 l in geïsoleerde en verwarmde bodemplaat	S	S
Elektrisch gestuurde leging vuilwatertank per druk op de knop	S	S
Armaturen met keramiekpatronen	S	S
Sifons tegen geurvorming	S	S
Drukwaterpomp	S	S
Voldoet minimaal aan de stand van de techniek 03/2009 (richtlijn 2002/72/EG)	S	S

 ELEKTRISCHE INSTALLATIE	PROFILA T	PROFILA RS
Elektrische centrale goed toegankelijk onder bijrijderstoel (730 EB onder achterbed)	S	S
Gel-accu 80 Ah	S	S
Boord-controlepaneel met afzonderlijke indicatie voor water, accu en laadspanning	S	S
LED-leeslampjes van echt glas	S	-
Logisch lichtschakelsysteem	S	S
Plafondlamp met dubbele functie licht en/of LED-sfeerverlichting	S	S
Aantal contactdozen 230 V: 3	S	S
Aantal contactdozen 12 V: 1	S	S
Aantal USB-poorten: 1	S	S
Oplader 17 A	S	S

HALFINTEGRALEN: PROFILA T



TECHNISCHE GEGEVENS		PT 675 SB	PT 695 EB	PT 695 HB	PT 720 EB	PT 720 QB	PT 725 QB	PT 730 EB
Motorisering		96 kW (130 pk)	96 kW (130 pk)	96 kW (130 pk)	96 kW (130 pk)	96 kW (130 pk)	96 kW (130 pk)	96 kW (130 pk)
Motorisering(en) (optie)		110 kW (150 pk), 130 kW (180 pk)	110 kW (150 pk), 130 kW (180 pk)	110 kW (150 pk), 130 kW (180 pk)	110 kW (150 pk), 130 kW (180 pk)	110 kW (150 pk), 130 kW (180 pk)	110 kW (150 pk), 130 kW (180 pk)	110 kW (150 pk), 130 kW (180 pk)
BASISVOERTUIG		Fiat Ducato 16" / 3,5 t	Fiat Ducato 16" / 3,5 t	Fiat Ducato 16" / 3,5 t	Fiat Ducato 16" / 3,5 t	Fiat Ducato 16" / 3,5 t	Fiat Ducato 16" / 3,5 t	Fiat Ducato 16" / 3,5 t
Chassis		Fiat CCS-frame met 1.980 mm spoorbreedte	Fiat CCS-frame met 1.980 mm spoorbreedte	Fiat CCS-frame met 1.980 mm spoorbreedte	Fiat CCS-frame met 1.980 mm spoorbreedte	Fiat CCS-frame met 1.980 mm spoorbreedte	Fiat CCS-frame met 1.980 mm spoorbreedte	Fiat CCS-frame met 1.980 mm spoorbreedte
MASSA EN GEWICHT								
Hoogte dubbele bodem	cm	11	11	11	11	11	11	11
Laadcapaciteit in opbergruimte achter	l	1.500	2.700	2.700	3.000	1.500	1.500	1.500
Afmeting opbergkleppen achterkant	cm	85x70	85x115	85x115	80x115	80 x 115	80 x 115	85x55
Wielbasis	m	4,04	4,04	4,04	4,04	4,04	4,04	4,04
Banden		225/75 R16CP	225/75 R16CP	225/75 R16CP	225/75 R16CP	225/75 R16CP	225/75 R16CP	225/75 R16CP
Techn. toegestane totale afmeting in bel. toestand	kg	3.500 / 3.850 (optie) // 4.250 // 4.400 (optie)	3.500 / 3.850 (optie) // 4.250 // 4.400 (optie)	3.500 / 3.850 (optie) // 4.250 // 4.400 (optie)	3.500 / 3.850 (optie) // 4.250 // 4.400 (optie)	3.500 / 3.850 (optie) // 4.250 // 4.400 (optie)	3.500 / 3.850 (optie) // 4.400 (optie)	3.500 / 3.850 (optie) // 4.400 (optie)
Massa in rijklare toestand ¹⁾	kg	2.830 // 2.870 (optie)	2.850 // 2.890 (optie)	2.850 // 2.890 (optie)	2.950 // 3.010 (optie)	2.920 // 2.960 (optie)	2.960 // 3.000 (optie)	2.960 // 3.000 (optie)
Gewicht in rijklare toestand Mondial ¹⁾	kg	2.919 // 2.959 (optie)	2.939 // 2.979 (optie)	2.939 // 2.979 (optie)	3.039 // 3.079 (optie)	3.041 // 3.081 (optie)	3.081 // 3.121 (optie)	3.049 // 3.089 (optie)
Trekgewicht, geremd ²⁾	kg	2.000 // 1.800 (optie)	2.000 // 1.800 (optie)	2.000 // 1.800 (optie)	2.000 // 1.800 (optie)	2.000 // 1.800 (optie)	2.000 // 1.800 (optie)	2.000 // 1.800 (optie)
Totale lengte	m	6,99	6,99	6,99	7,41	7,41	7,41	7,41
Totale breedte	m	2,32	2,32	2,32	2,32	2,32	2,32	2,32
Totale hoogte incl. Heki	m	2,86	2,86	2,86	2,86	2,86	2,86	2,86
Binnenbreedte	m	2,17	2,17	2,17	2,17	2,17	2,17	2,17
Stahoogte	m	1,98	1,98	1,98	1,98	1,98	1,98	1,98
Afmeting van zijzitgroep voor	cm	115 x 105	115 x 105	115 x 105	115 x 105	115 x 105	115 x 105	115 x 105
Bedombouw zitgroep ³⁾	cm	200 x 124	200 x 115	200 x 115	200 x 115	200 x 115	200 x 115	200 x 115
Afmetingen achterbed	cm	195 x 137	190 x 83, 185 x 83	190 x 150	192 x 83, 184 x 83	190 x 150	190 x 150	210 x 77, 189 x 77
Afmetingen bank in de lengte	cm	110 x 65	55 x 65	55 x 65	55 x 65	55 x 65	55 x 65	55 x 65
Slaapplaatsen		2/4 (optie)	2/4 (optie)	2/4 (optie)	2/4 (optie)	2/4 (optie)	2/4 (optie)	2/4 (optie)
Toegestaan aantal personen		4	4 (5) optie	4 (5) optie	4 (5) optie	4 (5) optie	4 (5) optie	4 (5) optie
3-punts veiligheidsgordels in totaal		4	4	4	4	4	4	4
Kaderramen met horren		4	4	4	4	4	4	4
Aantal serviceluien		2	2	2	2	2	2	2
Wanddikte wanden, dak, bodem	mm	30/30/38	30/30/38	30/30/38	30/30/38	30/30/38	30/30/38	30/30/38
Schoonwater-/vuilwatertank	l	140 (25)* /100	140 (25)* /100	140 (25)* /100	140 (25)* /100	140 (25)* /100	140 (25)* /100	140 (25)* /100
Accucapaciteit	Ah	80 gel	80 gel	80 gel	80 gel	80 gel	80 gel	80 gel
Koelkast	l	160	140	140	140	140	140	160

1) Gewicht in rijklare toestand volgens verordening EU Nr. 1230/2012: 1) Voertuig met standaarduitrusting volgens gegevens van de fabrikant, 90 % van de tankinhoud voor brandstof, water in rijklare toestand plus gas (aluminium-11kg gasfles), zonder optionele uitrusting | 2) Het totaalgewicht moet in acht worden genomen | 3) Niet in combinatie met 6430 tafel met verchromde tafelvoet resp. 6470 klerenkast in plaats van enkele stoel | * Waterhoeveelheid in rijklare toestand 25 l. Bij voldoende beschikbare resterende bijlading kan de watertank met een aangegeven capaciteit van 25 l tot zijn daadwerkelijke capaciteit van 140 l worden gevuld.

PREMIUM- VOORDELEN

Premium – Plus uitrusting

- › Rolgordijnen voor de ramen met geluidsdemping (Seitz-comfortrolgordijnen)
- › Dimbare sfeerverlichting
- › Verlichte entree met opbergmogelijkheden
- › Keukenonderkast compleet met laden in plaats van deuren
- › Werkblad met onderverlichting voor verlichting van keukenladen
- › Spoelbakafdekking met 2-delige snijplank
- › Comfort regendouche met douchezuil met achterverlichting (afhankelijk van vloerindeling)
- › Doucherooster in de badkamer
- › Eenpersoonsbedden met verstelbare lattenbodem en uittrekmechanisme voor ombouw tot tweepersoonsbed
- › Hoofdeinde met sfeerverlichting
- › USB-poort voor het opladen van mobiele apparaten
- › Garageverlaging met geïsoleerde kuip
- › Verankeringsrail voor achtergarage
- › Buitenwandgelijke Seitz-kaderramen
- › Vuilwatertank in geïsoleerde en verwarmde bodemplaat
- › Leging vuilwatertank per druk op de knop
- › Wintervast conform EN 1646-1 in combinatie met thermogordijn (3613)
- › Opbouwdeur met raam en vuilnisemmer
- › Mini-Heki boven achterbed
- › Sfeerverlichting
- › 16" wielen
- › Buitenverlichting
- › 230V contactdoos in badkamer
- › Verwarming Combi 6 vanaf 720 EB
- › Airbag bijrijder
- › Traction+ met Hill-Descent-Control
- › Nieuwe achterbumper in Integra-look

3,5t

In Mondial Edition is inbegrepen:

COMFORT- + STYLING- + TOURINGPAKKET + HYDRAULISCH IN HOOGTE VERSTELBAAR CENTRAAL BED BIJ QB-UITVOERING

COMFORTPAKKET		2856	STYLINGPAKKET		2859	TOURINGPAKKET		PT001
OPTIONEEL VOOR: PROFILA T			OPTIONEEL VOOR: PROFILA T			OPTIONEEL VOOR: PROFILA T		
STANDAARD VOOR: PROFILA T MONDIAL			STANDAARD VOOR: PROFILA T MONDIAL			STANDAARD VOOR: PROFILA T MONDIAL		
Speciale uitvoering:	Adviesprijs:		Speciale uitvoering:	Adviesprijs:		Speciale uitvoering:	Adviesprijs:	
Airconditioning stuurcabine	€ 1.390,00		Meegespoten bumpers	€ 390,00		Dak - glazen panoramadak "Sun Roof"	€ 1.190,00	
Elektrische buitenspiegels	€ 250,00		Radiatorgrille gelakt in zwarte pianolak	€ 150,00		Dakluis Heki	€ 1.090,00	
Cruisecontrol met snelheidsbegrenzing	€ 290,00		Koplampen met zwart frame	€ 90,00		Hor voor opbouwdeur	€ 350,00	
"Captain-chair" stoelen met dubbele armsteunen en hoofdsteunen voor bestuurder en bijrijder	€ 590,00		LED-dagrijlicht	€ 490,00		Verduisteringssysteem voor stuurcabine (voorruit en zijruiten)	€ 540,00	
Moniceiver met achteruitrijcamera, DAB+	€ 1.190,00		16" lichtmetalen velgen	€ 990,00		Opbouwdeur met centrale vergrendeling	€ 390,00	
Bandenspanningsensoren	€ 190,00		Dashboard met chroomringen	€ 120,00		Som afzonderlijke opties	€ 3.560,00	
Tapijt in stuurcabine	€ 120,00		Exclusieve design-achterzijde met chroomelement	€ 490,00		Pakketprijs:	€ 2.690,00	
Som afzonderlijke opties	€ 4.020,00		Som afzonderlijke opties	€ 2.720,00		PRIJSVOORDEEL € 870,00		
Pakketprijs:	€ 2.690,00		Pakketprijs:	€ 1.790,00				
PRIJSVOORDEEL € 1.330,00			PRIJSVOORDEEL € 930,00					

Prijsvoordeel Mondial Edition: tot € 9.000!**

Aanvullende uitrustingspakketten:

PRESTIGEPAKKET		2858 (alleen in combinatie met 2856)	ARCTICPAKKET		PAC10, PAC11, PAC12
OPTIONEEL VOOR: PROFILA T, PROFILA T „MONDIAL“			OPTIONEEL VOOR: PROFILA T, PROFILA T „MONDIAL“		
Speciale uitvoering:	Adviesprijs:		Speciale uitvoering:	Adviesprijs:	Adviesprijs:
Automatische airco (meerprijs t.o.v. Comfortpakket)	€ 490,00		Thermogordijn (volledige isolatie stuurcabine inclusief vloerisolatie)	€ 490,00	€ 490,00
Stuur met bedieningselementen	€ 250,00		Verwarming Combi 6 EH (vervalt bij WW-versie)	€ 590,00	—
Stuur en pook in lederen uitvoering	€ 250,00		Duo Control met afstandsindicatie, Eis-Ex en crashsensor	€ 390,00	€ 390,00
Moniceiver met navigatie & achteruitrijcamera (dubbele lenzen) (meerprijs t.o.v. Comfortpakket)	€ 990,00		Warmtewisselaar voor Truma-verwarming	€ 650,00	—
Som afzonderlijke opties	€ 1.980,00		Warmtewisselaar voor Alde-verwarming	—	€ 990,00
Pakketprijs:	€ 1.300,00		Vloerverwarming voor stuurcabine	—	€ 890,00
PRIJSVOORDEEL € 680,00			Som afzonderlijke opties	€ 2.120,00	€ 2.760,00
			Pakketprijs:	€ 1.490,00	€ 1.990,00
			PRIJSVOORDEEL € 630,00 / 770,00		

** ten opzichte van de som van de afzonderlijke posities

HALFINTEGRALEN: PROFILA RS

← Nu alle vloerindelingen ook als Mondial Edition verkrijgbaar →



TECHNISCHE GEGEVENS		PRS 675 SB	PRS 695 EB	PRS 695 HB	PRS 695 QB	PRS 720 EB	PRS 720 QB	PRS 725 QB
Motorisering		96 kW (130 pk)	96 kW (130 pk)	96 kW (130 pk)	96 kW (130 pk)	96 kW (130 pk)	96 kW (130 pk)	96 kW (130 pk)
Motorisering(en) (optie)		110 kW (150 pk), 130 kW (180 pk)	110 kW (150 pk), 130 kW (180 pk)	110 kW (150 pk), 130 kW (180 pk)	110 kW (150 pk), 130 kW (180 pk)	110 kW (150 pk), 130 kW (180 pk)	110 kW (150 pk), 130 kW (180 pk)	110 kW (150 pk), 130 kW (180 pk)
BASISVOERTUIG		Fiat Ducato 16" / 3,5 t	Fiat Ducato 16" / 3,5 t	Fiat Ducato 16" / 3,5 t	Fiat Ducato 16" / 3,5 t	Fiat Ducato 16" / 3,5 t	Fiat Ducato 16" / 3,5 t	Fiat Ducato 16" / 3,5 t
Chassis		Fiat CCS-frame met 1.980 mm spoorbreedte	Fiat CCS-frame met 1.980 mm spoorbreedte	Fiat CCS-frame met 1.980 mm spoorbreedte	Fiat CCS-frame met 1.980 mm spoorbreedte	Fiat CCS-frame met 1.980 mm spoorbreedte	Fiat CCS-frame met 1.980 mm spoorbreedte	Fiat CCS-frame met 1.980 mm spoorbreedte
Dieseltank	l	90	90	90	90	90	90	90
MASSA EN GEWICHT								
Hoogte dubbele bodem	cm	11	11	11	11	11	11	11
Laadcapaciteit in opbergkamer achter	l	1.500	2.700	2.700	1.500	3.000	1.500	1.500
Afmeting opbergkleppen achterkant	cm	85 x 70	85 x 115	85 x 115	80 x 115	80 x 115	80 x 115	80 x 115
Wielbasis	m	4,04	4,04	4,04	4,04	4,04	4,04	4,04
Banden		225/75 R16CP	225/75 R16CP	225/75R16CP	225/75 R16CP	225/75 R16CP	225/75 R16CP	225/75 R16CP
Techn. toegestane totale afmeting in bel. toestand	kg	3.500 / 3.850 (optie) // 4.250 // 4.400 (optie)	3.500 / 3.850 (optie) // 4.250 // 4.400 (optie)	3.500 / 3.850 (optie) // 4.250 // 4.400 (optie)	3.500 (optie) // 4.250 // 4.400 (optie)	3.500 / 3.850 (optie) // 4.250 // 4.400 (optie)	3.500 / 3.850 (optie) // 4.250 // 4.400 (optie)	3.500 / 3.850 (optie) // 4.250 // 4.400 (optie)
Massa in rijklare toestand ¹⁾	kg	2.930 // 2.970 (optie)	2.990 // 3.030 (optie)	2.990 // 3.030 (optie)	3.010 // 3.050 (optie)	3.050 // 3.090 (optie)	3.020 // 3.060 (optie)	3.060 // 3.100 (optie)
Gewicht in rijklare toestand Mondial ¹⁾		2.996 // 3.036	3.056 // 3.096	3.056 // 3.096	3.108 // 3.148	3.116 // 3.156	3.118 // 3.158	3.158 // 3.198
Trekgewicht, geremd ²⁾	kg	2.000 // 1.800 (optie)	2.000 // 1.800 (optie)	2.000 // 1.800 (optie)	2.000 // 1.800 (optie)	2.000 // 1.800 (optie)	2.000 // 1.800 (optie)	2.000 // 1.800 (optie)
Totale lengte	m	6,99	6,99	6,99	7,09	7,41	7,41	7,41
Totale breedte	m	2,32	2,32	2,32	2,32	2,32	2,32	2,32
Totale hoogte	m	2,89	2,86	2,89	2,89	2,89	2,89	2,89
Binnenbreedte	m	2,17	2,17	2,17	2,17	2,17	2,17	2,17
Stahoogte	m	1,98	1,98	1,98	1,98	1,98	1,98	1,98
Afmeting van zijzitgroep voor	cm	139 x 105	115 x 105	115 x 105	115 x 105	115 x 105	115 x 105	115 x 105
Bedombouw zitgroep ³⁾	cm	200 x 124	200 x 115	200 x 115	200 x 115	200 x 115	200 x 115	200 x 115
Afmetingen achterbed	cm	195 x 137	190 x 83, 185 x 83	217 / 190 x 150	190 x 150	192 x 83, 184 x 83	190 x 150	190 x 150
Afmetingen hefbed	cm	193 x 140	193 x 140	193 x 140	193 x 140	193 x 140	193 x 140	193 x 140
Afmetingen bank in de lengte	cm	110 x 65	55 x 65	55 x 65	55 x 65	55 x 65	55 x 65	55 x 65
Slaapplaatsen		4 (6) optie	4 (6) optie	4 (6) optie	4 (6) optie	4 (6) optie	4 (6) optie	4 (6) optie
Toegestaan aantal personen		4	4 (5) optie	4 (5) optie	4 (5) optie	4 (5) optie	4 (5) optie	4 (5) optie
toegestane aantal personen Mondial		4	4 (5) optie	4 (5) optie	4 (5) optie	4 (5) optie	4 (5) optie	4 (5) optie
3-punts veiligheidsgordels in totaal		4	4	4	4	4	4	4
Kaderramen met horren		4	4	4	4	4	4	4
Aantal serviceluien		2	2	2	2	2	2	2
Wanddikte wanden, dak, bodem	mm	30/30/38	30/30/38	30/30/38	30/30/38	30/30/38	30/30/38	30/30/38
Schoonwater-/vuilwatertank	l	140 (25)* /100	140 (25)* /100	140 (25)* /100	140 (25)* /100	140 (25)* /100	140 (25)* /100	140 (25)* /100
Accu capaciteit	Ah	80 gel	80 gel	80 gel	80 gel	80 gel	80 gel	80 gel
Koelkast	l	160	140	140	160	140	140	140

1) Gewicht in rijklare toestand volgens verordening EU Nr. 1230/2012: 1) Voertuig met standaarduitrusting volgens gegevens van de fabrikant, 90 % van de tankinhoud voor brandstof, water in rijklare toestand plus gas (aluminium-11kg gasfles), zonder optionele uitrusting l2) Het totaalgewicht moet in acht worden genomen 3) Niet in combinatie met 6430 tafel met verchroomde tafelvoet resp. SA 6470 klerenkast in plaats van enkele stoel l * Waterhoeveelheid in rijklare toestand 25 l. Bij voldoende beschikbare resterende bijlading kan de watertank met een aangegeven capaciteit van 25 l tot zijn daadwerkelijke capaciteit van 140 l worden gevuld.

PREMIUM- VOORDELEN



PRS 730 EB

96 kW (130 pk)

110 kW (150 pk),
130 kW (180 pk)

Fiat Ducato 16" / 3,5 t

Fiat CCS-frame met
1.980 mm spoorbreedte

90

11

1.200

85 x 55

4,04

225/75 R16CP

3.500 / 3.850 (optie) //
4.250 // 4.400 (optie)

3.060 // 3.100 (optie)

3.126 // 3.166

2.000 // 1.800 (optie)

7,41

2,32

2,89

2,17

1,98

115 x 105

200 x 115

210 x 77, 189 x 77

193 x 140

55 x 65

4 (6) optie

4 (5) optie

4 (5) optie

4

4

2

30/30/38

140 (25)* /100

80 gel

160

Comfort-hefbed

- › Plafongelijk hefbed met opbergvakken
- › Bedafmeting 193 x 140 cm
- › Alle bovenkasten op een optische lijn
- › Totale hoogte slechts 2,89 m
- › Stahoogte 1,98 m onder hefbed

Premium – Plus uitrusting

- › Rolgordijnen voor de ramen met geluidsdemping (Seitz-comfortrolgordijnen)
- › Dimbare sfeerverlichting
- › Verlichte entree met opbergmogelijkheden
- › Keukenonderkast compleet met laden in plaats van deuren
- › Werkblad met onderverlichting voor verlichting van keukenladen
- › Spoelbakafdekking met 2-delige snijplank
- › Comfort regendouche met douchezuil met achterverlichting (afhankelijk van vloerindeling)
- › Doucherooster in de badkamer
- › Eenpersoonsbedden met verstelbare lattenbodem en uittrekmechanisme voor ombouw tot tweepersoonsbed
- › Hoofdeinde met sfeerverlichting
- › USB-poort voor het opladen van mobiele apparaten
- › Verankeringsrail voor achtergarage
- › Garageverlaging met geïsoleerde kuip
- › Buitenwandgelijke Seitz-kaderramen
- › Vuilwatertank in geïsoleerde en verwarmde bodemplaat
- › Leging vuilwatertank per druk op de knop
- › Wintervast conform EN 1646-1 in combinatie met thermogordijn (3613)
- › Opbouwdeur met raam en vuilnisemmer
- › Mini-Heki boven achterbed
- › Sfeerverlichting
- › 16" wielen
- › Buitenverlichting
- › 230V contactdoos in badkamer
- › Verwarming Combi 6 voor voertuigen vanaf PRS 720 EB
- › Airbag bijrijder
- › Traction+ met Hill-Descent-Control
- › Nieuwe achterbumper met lampen in Integra-look

3,5t

In Mondial Edition is inbegrepen:

COMFORT- + STYLING- + TOURINGPAKKET + HYDRAULISCH IN HOOGTE VERSTELBAAR CENTRAAL BED BIJ QB-UITVOERING

COMFORTPAKKET		2856	STYLINGPAKKET		2859	TOURINGPAKKET		PT002
OPTIONEEL VOOR: PROFILA RS			OPTIONEEL VOOR: PROFILA RS			OPTIONEEL VOOR: PROFILA RS		
STANDAARD VOOR: PROFILA RS "MONDIAL"			STANDAARD VOOR: PROFILA RS "MONDIAL"			STANDAARD VOOR: PROFILA RS "MONDIAL"		
Speciale uitvoering:	Adviesprijs:		Speciale uitvoering:	Adviesprijs:		Speciale uitvoering:	Adviesprijs:	
Airconditioning stuurcabine	€ 1.390,00		Meegespoten bumpers	€ 390,00		Dak - glazen panoramadak "Sun Roof"	€ 1.190,00	
Elektrische buitenspiegels	€ 250,00		Radiatorgrille gelakt in zwarte pianolak	€ 150,00		Opbouwdeur met centrale vergrendeling	€ 390,00	
Cruisecontrol met snelheidsbegrenzing	€ 290,00		Koplampen met zwart frame	€ 90,00		Hor voor opbouwdeur	€ 350,00	
"Captain-chair" stoelen met dubbele armsteunen en hoofdsteunen voor bestuurder en bijrijder	€ 590,00		LED-dagrijlicht	€ 490,00		Verduisteringssysteem voor stuurcabine (voorrui en zijruien)	€ 540,00	
Moniceiver met achteruitrijcamera, DAB+	€ 1.190,00		16" lichtmetalen velgen	€ 990,00		Som afzonderlijke opties	€ 2.470,00	
Bandenspanningsensoren	€ 190,00		Dashboard met chroomringen	€ 120,00		Pakketprijs:	€ 1.790,00	
Tapijt in stuurcabine	€ 120,00		Exclusieve design-achterzijde	€ 490,00		PRIJSVOORDEEL € 680,00		
Som afzonderlijke opties	€ 4.020,00		Som afzonderlijke opties	€ 2.720,00				
Pakketprijs:	€ 2.690,00		Pakketprijs:	€ 1.790,00				
PRIJSVOORDEEL € 1.330,00			PRIJSVOORDEEL € 930,00					

Prijsvoordeel Mondial Edition: tot € 7.910!**

Aanvullende uitrustingspakketten:

PRESTIGEPAKKET		2858 (alleen in combinatie met 2856)	ARCTICPAKKET		PAC10, PAC11, PAC12
OPTIONEEL VOOR: PROFILA RS, PROFILA RS "MONDIAL"			OPTIONEEL VOOR: PROFILA RS, PROFILA RS "MONDIAL"		
Speciale uitvoering:	Adviesprijs:		Speciale uitvoering:	Adviesprijs:	Adviesprijs:
Automatische airco (meerprijs t.o.v. Comfort pakket)	€ 490,00		Thermogordijn (volledige isolatie stuurcabine inclusief vloerisolatie)	€ 490,00	€ 490,00
Stuur met bedieningselementen	€ 250,00		Verwarming Combi 6 EH (vervalt bij WW-versie)	€ 590,00	—
Stuur en pook in lederen uitvoering	€ 250,00		Duo Control met afstandsindicatie, Eis-Ex en crashsensor	€ 390,00	€ 390,00
Moniceiver met navigatie & achteruitrijcamera (dubbele lenzen) (meerprijs t.o.v. Comfort pakket)	€ 990,00		Warmtewisselaar voor Truma-verwarming	€ 650,00	—
Som afzonderlijke opties	€ 1.980,00		Warmtewisselaar voor Alde-verwarming	—	€ 990,00
Pakketprijs:	€ 1.300,00		Vloerverwarming voor stuurcabine	—	€ 890,00
PRIJSVOORDEEL € 680,00			Som afzonderlijke opties	€ 2.120,00	€ 2.760,00
			Pakketprijs:	€ 1.490,00	€ 1.990,00
			PRIJSVOORDEEL € 630,00 / 770,00		

HALFINTEGRALEN: SPECIALE UITVOERING

Code	Info	Profila T						Profila RS						Gewicht in kg	Adviesprijs in €			
		PT 675SB	PT 695EB	PT 695HB	PT 720EB	PT 720QB	PT 725QB	PT 730EB	PRS 675SB	PRS 695EB	PRS 695HB	PRS 695QB	PRS 720EB			PRS 720QB	PRS 725QB	PRS 730EB
UITRUSTINGSPAKKETTEN																		
PAC10-19	Arctic pakket	0	0	0	-	-	-	-	0	0	0	0	-	-	-	-	24,00	1.490,00
PAC11-19	Arctic pakket	-	-	-	0	0	0	-	-	-	-	-	0	0	0	-	24,00	1.490,00
PAC12-19	Arcticpakket Alde	-	-	-	0	0	-	0	-	-	-	-	0	0	-	0	15,00	1.990,00
PT001-19	Touringpakket	0	0	0	0	0	0	0	-	-	-	-	-	-	-	-	61,00	2.690,00
PT002-19	Touringpakket	-	-	-	-	-	-	-	0	0	0	0	0	0	0	0	38,00	1.790,00
PSM01-19	Mondialpakket	0	0	0	0	0	0	0	-	-	-	-	-	-	-	-	89,00	2.590,00
PSM02-19	Mondialpakket	-	-	-	-	-	-	-	0	0	0	0	0	0	0	0	66,00	2.590,00
2856-19	Comfort pakket	0	0	0	0	0	0	0	0	0	0	0	0	0	0	0	28,00	2.690,00
2857-19	Prestigepakket	0	0	0	0	0	0	0	0	0	0	0	0	0	0	0	29,00	3.990,00
2858-19	Prestigepakket (meerprijs t.o.v. Comfortpakket)	0	0	0	0	0	0	0	0	0	0	0	0	0	0	0	0,00	1.300,00
2859-19	Styling pakket	0	0	0	0	0	0	0	0	0	0	0	0	0	0	0	0,00	1.790,00
CHASSISOPTIE - MOTOR																		
2115-19	150 pk-motor Fiat (meerprijs t.o.v. 130 pk)	0	0	0	0	0	0	0	0	0	0	0	0	0	0	0	10,00	1.790,00
2116-19	180 pk-motor Fiat (meerprijs t.o.v. 130 pk)	0	0	0	0	0	0	0	0	0	0	0	0	0	0	0	11,00	3.990,00
CHASSISOPTIE - VERHOOGING VAN BELASTING																		
2323-19	Verhoging van de belasting tot 3,85 t	0	0	0	0	0	0	0	0	0	0	0	0	0	0	0	0,00	390,00
2330-19	Reductie van de belasting naar 3.500 kg (modelafhankelijk)	0	0	0	0	0	0	0	0	0	0	0	0	0	0	0	0,00	150,00
2358-19	Versterkte voorasveer	0	0	0	0	0	0	0	0	0	0	0	0	0	0	0	0,00	690,00
CHASSISOPTIE - AANVULLENDE OPTIES																		
2130-19	Automatische versnellingsbak	0	0	0	0	0	0	0	0	0	0	0	0	0	0	0	17,00	1.990,00
2251-19	Reservewiel (afhankelijk van de plattegrond)	0	0	0	0	0	0	0	0	0	0	0	0	0	0	0	45,00	590,00
2311-19	Chassis - Maxi in plaats van 35 L / 4,25 t (meerprijs)	0	0	0	0	0	0	0	0	0	0	0	0	0	0	0	40,00	1.690,00
2313-19	Onderstel - Maxi in plaats van 35 L / 4,4 t (meerprijs)	0	0	0	0	0	0	0	0	0	0	0	0	0	0	0	40,00	1.690,00
2370-19	Brandstoftank 120 liter	0	0	0	0	0	0	0	0	0	0	0	0	0	0	0	28,00	190,00
OPBOUWOPTIE - BUITENZIJDE																		
2581-19	Opbouwdeur met centrale vergrendeling en 2-punts-vergrendeling	0	0	0	0	0	0	0	0	0	0	0	0	0	0	0	1,50	390,00
5111-19	Comfortleuningen achterin	0	0	0	0	0	0	0	0	0	0	0	0	0	0	0	8,00	390,00
5122-19	Trekhaak Fiat	0	0	0	0	0	0	0	0	0	0	0	0	0	0	0	35,00	1.690,00
5227-19	Achterladder	0	0	0	0	0	0	0	0	0	0	0	0	0	0	0	5,00	590,00
5441-19	Buitendouche (koud/warm) aan bestuursderskant	0	0	0	0	0	0	0	0	0	0	0	0	0	0	0	1,00	260,00
5512-19	Raam in toiletruimte (afh. van plattegrond)	0	-	-	0	0	0	-	0	-	-	-	0	0	0	-	4,00	290,00
5521-19	Panoramisch glazen dak Sun Roof geïsoleerd	0	0	0	0	0	0	0	0	0	0	0	0	0	0	0	24,50	1.190,00
5535-19	Dakluik Heki	0	0	0	0	0	0	0	-	-	-	-	-	-	-	-	23,00	1.090,00
5576-19	Hor voor opbouwdeur	0	0	0	0	0	0	0	0	0	0	0	0	0	0	0	5,00	350,00

Code	Info	Profila T						Profila RS						Gewicht in kg	Adviesprijs in €			
		PT 675SB	PT 695EB	PT 695HB	PT 720EB	PT 720QB	PT 725QB	PT 730EB	PRS 675SB	PRS 695EB	PRS 695HB	PRS 695QB	PRS 720EB			PRS 720QB	PRS 725QB	PRS 730EB
OPBOUWOPTIE - BINNEN																		
3613-19	Thermogordijn stuurcabine inclusief vloerisolatie	0	0	0	0	0	0	0	0	0	0	0	0	0	0	0	5,00	490,00
3680-19	Verduisteringssysteem voor bestuurderscabine	0	0	0	0	0	0	0	0	0	0	0	0	0	0	0	7,00	540,00
3851-19	Dashboard in wortelhoutdesign - Fiat	0	0	0	0	0	0	0	0	0	0	0	0	0	0	0	1,00	250,00
3885-19	Bedsprei QB, HB	-	-	0	-	0	0	-	-	0	0	-	0	0	-	2,00	390,00	
3886-19	Bedsprei EB	-	0	-	0	-	-	0	-	0	-	-	0	-	-	0	2,00	390,00
6220-19	Extra bed (ombouw zitgroep) voor één persoon (niet in combinatie met 6430)	-	0	0	0	0	0	0	-	-	-	-	-	-	-	-	6,00	490,00
6224-19	Extra bed (ombouw zitgroep) voor twee personen (niet in combinatie met 6430, 6470)	0	0	0	0	0	0	0	0	0	0	0	0	0	0	0	11,00	590,00
6236-19	Elektrisch gestuurd hefbed	-	-	-	-	-	-	-	0	0	0	0	0	0	0	0	8,0	590,00
6323-19	Bed hydraulisch in hoogte verstelbaar	-	-	-	-	0	0	-	-	-	-	0	-	0	0	-	32,00	1.290,00
6354-19	Vijfde zitplaats in tegenstelling tot rijrichting	-	0	0	0	0	0	0	-	0	0	0	0	0	0	0	13,00	690,00
6430-19	Tafel met verchromde tafelpoot, randsierlijst (niet in combinatie met 6220 resp. 6224)	0	0	0	0	0	0	0	0	0	0	0	0	0	0	0	2,00	290,00
6470-19	Kledingkast in plaats van losse stoel (niet in combinatie met 6224)	-	0	0	0	0	0	-	-	-	-	-	-	-	-	-	2,00	290,00
OPBOUWOPTIE - FIETSENDRAGER																		
5146-19	Fietsendrager - uitbreidingskit van 2 naar 4 fietsen (tot 60 kg)	0	0	0	0	0	0	0	0	0	0	0	0	0	0	0	2,00	120,00
5147-19	Fietsendrager voor 2 fietsen (tot 30 kg)	0	0	0	0	0	0	0	0	0	0	0	0	0	0	0	13,00	490,00
5148-19	Fietsendrager voor 2 e-bikes, neerlaatbaar	0	0	0	0	0	0	-	0	0	0	0	0	0	0	-	16,00	1.390,00
OPBOUWOPTIE - MARKIEZEN																		
5243-19	Markies 4 m mechanisch	0	0	0	0	0	0	0	0	0	0	0	0	0	0	0	36,00	1.250,00
OPBOUWOPTIE - VERWARMING																		
3617-19	Vloerverwarming voor stuurcabine	-	-	-	0	0	-	0	-	-	-	-	0	0	-	0	4,40	890,00
7221-19	Warmtewisselaar	0	0	0	0	0	0	-	0	0	0	0	0	0	0	-	13,00	650,00
7223-19	Warmwaterverwarming - motor warmtewisselaar (alleen in combinatie met 7227)	-	-	-	0	0	-	0	-	-	-	-	0	0	-	0	5,00	990,00
7226-19	Verwarming Combi 6 EH (meerprijs t.o.v. Combi 6)	-	-	-	0	0	0	-	-	-	-	-	0	0	0	-	5,00	390,00
7229-19	Verwarming Combi 6 EH (meerprijs voor Combi 4)	0	0	0	-	-	-	-	0	0	0	0	-	-	-	-	5,00	590,00
7227-19	Alde warmwaterverwarming	-	-	-	0	0	-	S	-	-	-	-	0	0	-	S	15,00	1.990,00
OPBOUWOPTIE - KEUKEN																		
7230-19	Afzuigkap	0	0	0	0	0	0	0	0	0	0	0	0	0	0	0	3,00	420,00
7238-19	Oven (afhankelijk van de plattegrond) alleen in combinatie met grote koelkast	0	0	0	0	0	0	0	0	0	0	0	0	0	0	0	15,00	890,00
OPBOUWOPTIE - VERZORGINGSTECHNIEK																		
3426-19	SAT-installatie automatisch (alleen in combinatie met tv-houder voorkant)	0	0	0	0	0	0	0	0	0	0	0	0	0	0	0	23,50	2.990,00
5221-19	Dakairconditioning 230 V	0	0	0	0	0	0	0	0	0	0	0	0	0	0	0	35,00	2.390,00
5230-19	Zonnepaneel-installatie (2 x 100 W)	0	0	0	0	0	0	0	0	0	0	0	0	0	0	0	6,00	990,00

HALFINTEGRALEN: SPECIALE UITVOERING

Code	Info	Profila T							Profila RS								Gewicht in kg	Adviesprijs in €
		PT 675SB	PT 695EB	PT 695HB	PT 720EB	PT 720QB	PT 725QB	PT 730EB	PRS 675SB	PRS 695EB	PRS 695HB	PRS 695QB	PRS 720EB	PRS 720QB	PRS 725QB	PRS 730EB		
OPBOUWOPTIE - VERZORGINGSTECHNIEK																		
7327-19	Accu: 2. gel-accu 80 Ah	0	0	0	0	0	0	0	0	0	0	0	0	0	0	0	27,00	450,00
7341-19	Kabelvoorbereiding voor zonnepanelen	0	0	0	0	0	0	0	0	0	0	0	0	0	0	0	1,50	250,00
7512-19	Gas-buitencontactdoos aan bijrijderskant	0	0	0	0	0	0	0	0	0	0	0	0	0	0	0	1,00	270,00
7516-19	Duo Control met Ijs-Ex	0	0	0	0	0	0	0	0	0	0	0	0	0	0	0	1,00	390,00
7625-19	Toiletventilatie (SOG)	0	0	0	0	0	0	0	0	0	0	0	0	0	0	0	2,00	250,00
OPBOUWOPTIE - TEXTIELE UITVOERING																		
6134-19	Bekledingsstof "Cali"	S	S	S	S	S	S	S	S	S	S	S	S	S	S	S	0,00	0,00
6135-19	Bekledingsstof "Como"	0	0	0	0	0	0	0	0	0	0	0	0	0	0	0	0,00	440,00
6132-19	Bekledingsstof "Dara"	0	0	0	0	0	0	0	0	0	0	0	0	0	0	0	0,00	440,00
6136-19	Bekledingsstof "Pisa"	0	0	0	0	0	0	0	0	0	0	0	0	0	0	0	0,00	440,00
6157-19	Bekledingsstof "Samoa"	0	0	0	0	0	0	0	0	0	0	0	0	0	0	0	0,00	440,00
6158-19	Bekledingsstof "Siena"	0	0	0	0	0	0	0	0	0	0	0	0	0	0	0	0,00	440,00
6130-19	Bekledingsstof "Sofia"	0	0	0	0	0	0	0	0	0	0	0	0	0	0	0	0,00	440,00
6137-19	Bekledingsstof "leder beige"	0	0	0	0	0	0	0	0	0	0	0	0	0	0	0	0,00	2.190,00
6138-19	Bekledingsstof "leder grijs"	0	0	0	0	0	0	0	0	0	0	0	0	0	0	0	0,00	2.190,00
6510-19	Decoratiepakket	S	S	S	S	S	S	S	S	S	S	S	S	S	S	S	13,00	190,00
OPBOUWOPTIE - MULTIMEDIA																		
3215-19	Luidsprekers (2) in de opbouw	0	0	0	0	0	0	0	0	0	0	0	0	0	0	0	4,00	290,00
3434-19	Flatscreensteun in bovenkast voorin	-	0	0	0	0	0	0	-	-	-	-	-	-	-	-	5,50	590,00
3435-19	Wandhouder flatscreen voorin	-	0	0	0	0	0	-	-	0	0	0	0	0	0	0	1,30	390,00
3436-19	Flatscreensteun boven koelkast achterin	0	-	-	-	-	-	-	0	-	-	-	-	-	-	-	4,50	590,00
3437-19	Wandhouder flatscreen achterin	-	-	-	-	-	0	0	-	-	-	-	-	-	0	0	2,00	390,00
3442-19	TFT-beeldscherm 19" voorzijde	0	0	0	0	0	0	0	0	0	0	0	0	0	0	0	2,80	590,00
3443-19	TFT-beeldscherm 19" achterzijde	-	-	-	-	-	0	0	-	-	-	-	-	-	0	0	2,80	590,00
OPBOUWOPTIE - AANVULLENDE OPTIES																		
6273-19	Tapijt in opbouw	0	0	0	0	0	0	0	0	0	0	0	0	0	0	0	8,00	390,00
7280-19	Alarminstallatie voor deuren en garagekleppen	0	0	0	0	0	0	0	0	0	0	0	0	0	0	0	1,00	690,00
OPBOUWOPTIE - MEUBELDECOR																		
6480-19	Meubeldecor "Navarra"	0	0	0	0	0	0	0	0	0	0	0	0	0	0	0	0,00	0,00
OPBOUWOPTIE - UITLEVERING																		
9009-19	Gaskeuringcertificaat, COC-documentatie resp. autopapieren, TÜV-keuring en voorvracht - verplicht	0	0	0	0	0	0	0	0	0	0	0	0	0	0	0	0,00	400,00

DE WELZIJSFACTOR ZIT IN HET DETAIL

COMFORT MET EEN DRUK OP DE KNOP



Altijd schoon en comfortabel:

leging via de elektrisch bediende afvoerklep voor de afvalwatertank. Standaard bij Profila T/RS en Integra / Integra Line



Probleemloos in de slaappositie:

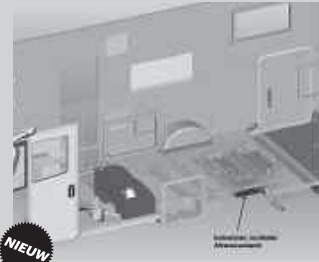
elektrisch bediend hefbed bij Profila RS. (optie)



In een handomdraai een perfect zicht:

verwarmde panoramische voorruit. (Optie bij Integra)

WARMTECOMFORT



Altijd vorstvrij:

in de dubbele bodem geïntegreerde, verwarmde en geïsoleerde bodemplaat voor de afvalwatertank. Standaard bij Profila T/RS en Integra Line



Glad warmteschild:

vlak in de buitenwand geplaatste, geïsoleerde kaderramen.



Net als thuis:

warmwaterverwarming nu ook bij halfintegraalmodellen. (PT/RS 720 EB, 720 QB en 730EB)

COMFORTABELE OPBERGRUIMTE



Opbergruimte naar wens:

individuele indeling van de dubbele bodem met scheidingswanden van kunststof. (Mogelijk bij alle alkoofcampers, uitvoering door plaatselijke dealer)



Voorraden altijd bij de hand:

opbergvakken in de vloer met praktisch greepoog.



Bodemloze veiligheid:

behoud van de complete opbergruimte achter door gordelverankering van de passagiersplaatsen aan de wanden in plaats van in de bodemplaat. Standaard bij A One 570 HS

BEWEGINGSCOMFORT



Compacte wellness-badkamer:

een echte badkamer met twee schuifdeuren in de nieuwe Integra 700HB – op een lengte van slechts 7,15 m!



Bank of stoel? – Allebei!

Voor de vierde zitplaats uitneembare zijzitbank bij integraal- en halfintegraalmodellen.




Zitten waar u wilt:

360 graden draaibaar en verplaatsbaar tafelblad.

INTEGRALEN

Integra Line



Integra




- › Automotive design
- › Krachtige led-koplampen (uitrusting afh. van serie)
- › "Short Cabin" zichtconcept met kort frontgedeelte voor een extra groot zichtveld
- › Wintervaste, verwarmde dubbele bodem
- › Hagelveilige GVK-carrosserie
- › Niet rottende, houtvrije wanden
- › Rondom beschermde carrosserie (Eura Mobil Sealed Structure)
- › Extra grote opbergruimten door garageverlaging (afh. van plattegrond)
- › Stabiele meubelconstructie met aluminium-profiel-versterkingen in de bovenkasten
- › Geïsoleerde en verwarmde watertanks
- › Elektronische leging vuilwatertank

HIGHLIGHTS


STANDAARDUITRUSTING


CHASSIS	INTEGRA LINE	INTEGRA
CCS-breedspoor-frame (spoorbreedte 1.980 mm) met frameverlenging	S	-
AL-KO verlaagd chassis	-	S
ABS	S	S
Airbag bestuurder/bijrijder	S	S
ESP incl. Traction+ & Hill-Descent-Control	S	S
16" wielen	S	S
Radiatorgrille in chroomlook	P	S
Fix and go-pechset	S	S
Dagrijlicht	S	-
LED-dagrijlicht	P	S
LED-koplampen	P	S
LED-dimlicht	P	S
LED-achterlichten	S	S
LED-knipperlichten met unieke looplamp (achterzijde)	-	S

STUURCABINE	INTEGRA LINE	INTEGRA
Stuurcabinstoelen in bekledingsstof van opbouw	S	S
Frontmasker in GVK-bouwwijze	S	S
Exclusieve lampenunit met geïntegreerd knipperlicht	S	S
Panoramavoornit (voor groot zichtveld)	S	S
Eura Mobil "Short Cabin"	S	S
Korte frontgedeelte met geïntegreerde originele Fiat-crashbescherming	S	S
Kort dashboard met grote kijkhoek naar voren	S	S
Ver te openen, smalle motorkap met directe toegang tot ruitensproeierreservoir en olietank	S	S
Busspiegel elektrisch verstelbaar	S	S
Dashboard en portierbekleding in carbon-look	-	S
Opklapbed met 78 cm zithoogte	S	S
Opbergkasten onder hefbed	S	S
Sfeerverlichting onder hefbed	S	S
Mini-Heki boven hefbed	S	S
Bestuurdersdeur met grote opbergvakken	S	S
Elektrische centrale makkelijk toegankelijk in afdekvak aan bijrijderskant	S	-
Elektrische ruiten voor bestuurdersdeur	S	S
Uitgebreide geluidsdemping	S	S
Bestuurderscabine met automotive design	S	S
GVK-front met koplamphuizen in RIM-technologie	S	S
Positielampjes achter voornit	-	S
Verlaagde koelbrug voor eenvoudige toegang tot de motorruimte	S	S

 STUURCABINE	INTEGRA LINE	INTEGRA
Motorkap met gasveerondersteuning	S	S
Radiatorgrille met galvanisch verchroomde elementen	-	S
Diffusorelementen in zwarte gelcoat in één delig front geïntegreerd	-	S
Vormdelen onder hefbed voor vloeiende optische overgang naar het woongedeelte	-	S
Pilotenstoelen met armleuningen en geïntegreerde veiligheidsgordels	S	S
Cabinedeur met dubbele vergrendeling en centrale afstandbediende vergrendeling	S	S
Schuifraam voor passagierszijde	S	S
Vouwverduistering voor bestuurderscabine	S	S
Zonnekleppen met traploos verstelbare in de dakhemel geïntegreerde rollo's	-	S
Kaartenvak met praktische klapdeksel aan passagierskant	S	S
Leeslamp en oriëntatieverlichting in de bestuurderscabine	S	S

 OPBOUW	INTEGRA LINE	INTEGRA
Doorlopende dubbele bodem in lichte bouwwijze, geïsoleerd en verwarmd	S	S
Lichtbouwvloerplaten	S	S
Aluminium profiel zonder koudebrug voor bodem-/wandverbinding	S	S
Lichte bodemplaat met aluminium profiel	S	S
Geïsoleerde wielkasten	S	S
Houtvrije GVK-wanden	S	S
Dubbele bodem met GVK-coating	S	S
Dak, wand, bodem van GVK, volledig geïsoleerd	S	S
Wanddikte wanden/dak/bodem: 30/30/38 mm	S	S
Dakrandprofiel van gepoedercoat aluminium met voegenverzegeling	S	S
Robuuste opbouworpels van aluminium	S	S
Elektrische trede	-	S
Geïntegreerde dubbele instaptrede, geïsoleerd	S	-
Truma heteluchtverwarming Combi 4 (resp. Combi 6 vanaf IL 720 EB)	S	-
Alde warmwaterverwarming (IL 730 EB)	S	-
Alde warmwaterverwarming met tot 27 convectoren	0	S
Duo Control met afstandsindicatie, Eis-Ex en crashsensor	P	S
Serviceuiken met dubbele afdichting, geïsoleerd profiel en zelfintrekkende sloten	S	S
Extra brede opbouwdeur met raam en vuilnisemmer	S	S
Bovenkasten met versterking van aluminium profielen	S	S
Heteluchtcirculatie in dubbele bodem met vloerverwarmingseffect	S	S
Buitenverlichting	S	S
Schoon- en vuilwatertank in geïsoleerde en verwarmde bodemplaat	S	-


 OPBOUW	INTEGRA LINE	INTEGRA
Schoon- en vuilwatertank in verwarmde dubbele bodem	-	S
Achterwand van glasvezelversterkte kunststof driedimensionaal bol	-	S
Diffusorelementen in zwarte gelcoat in één delige achterzijde geïntegreerd	-	S
Centraal servicevak met toegang tot waterafvoerkransen	-	S
Garagedeuren aan bestuurders- en passagierszijde	S	S
Opbergruimtes achterin met verankeringsrail, banden en opslagboxen	-	S
Antislip bekleding op garagevloer	-	S
Hor voor opbouwdeur	P	S
Dakluik Heki boven zitgroep	P	S
Mini-Heki boven achterbed	0	S
Mini-Heki aan voorkant	0	S
Buitenwandgelijke, geïsoleerde Seitz-kaderramen met horren	S	S
Raamrollo's met geluidsdemping	S	S
Tapijt in opbouw	0	S
Garageverlaging met geïsoleerde kuip	S	S


 WOONGEDEELTE	INTEGRA LINE	INTEGRA
Interieur "Chalet" of "Navarra" (optie)	S	-
Interieur Navarra	-	S
Tafel met 360° draaischuifbeslag	S	-
Tafel met dubbele poten (behalve 700 EB en 700 HB) met verchroomde tafelhoeten en tafelblad in marmerlook	-	S
Woongedeelte met decoratie-elementen (en wandvakken)	S	S
Koudschuimmatrassen met 7 zones	S	S
Stabiele lattenbodems, met onderventilatie	S	S
Bovenkastdeurtjes met massieve drukveersluitingen	-	S
Bekledingsstof "Cali"	S	S
Geluidsdemping voor bovenkastkleppen	S	S
Sfeerverlichting	S	S
Centraal bedieningspaneel achter afdekplaat boven ingang deur	-	S
Bovenkasten met hoogglanscoating en chromen afwerking	-	S
Bovenkasten met opbergvakken, indirect verlicht voor en achter	-	S
Bovenkastprofiel van aluminium met geïntegreerde aanslagdemping van de kastkleppen	S	S
Inganggedeelte met verlichte greep en opbergvakken met handige handgrepen	-	S
Wijnkast met glazen- en wijnfleshouders	-	S
Schoenenvak in de entree	-	S
Vloercompartimenten in de bovenzijde van de vloer met toegang van de binnenruimte	S	S


S Serie | O Optie | - niet mogelijk | P Pakketinhoud


* Waterhoeveelheid in rijpositie 25 l. Bij voldoende beschikbare resterende bijlading kan de watertank met een aangegeven capaciteit van 25 l tot zijn daadwerkelijke capaciteit van 140 l worden gevuld

 WOONGEDEELTE	INTEGRA LINE	INTEGRA
Loungebank met rug- en zitbankbekleding	-	S
Hoogwaardige multizone-bekleding voor zittingen in woongedeelte	-	S
Hoogwaardige hoofdsteunen en nekrol op de plekken van de gordels	-	S
Hoofdeinde met chromen afwerking en sfeerverlichting	-	S
Achterbed bij l 700 HB alsook in alle QB-varianten in hoogte verstelbaar	S	S

 KEUKEN	INTEGRA LINE	INTEGRA
Koelkast 140 l tot 175 l (afhankelijk van plattegrond)	S	-
160 l koelkast met 30 l vriesvak	-	S
3-pits kookplaat met elektrische ontsteking, glazen afdekplaat en groot werkblad	S	-
3-pits kookplaat met tweedelige glazen afdekplaat	-	S
Laden met rolgeleiding van metaal	S	S
Extra brede laden met automatisch sluitingsmechanisme en softstop	S	-
9 lades met automatisch sluitingsmechanisme en softstop	-	S
Waterkraan met draaibare antidruppeluitlaat	S	-
Verchromde waterkraan met veerarm	-	S
Keukenblok ergonomisch gevormd	S	S
Aanrecht met indirecte verlichting voor lades	-	S
Bakoven	0	S
Afzuigkap	0	S
Spoelbak van edelstaal met tweedelige snijplank als spoelbakafdekking	-	S
Verlichte opbergvakken in leesteenlook	-	S
Elektrische lift voor koffiezetapparaat in verlaagbare glasvitrine	-	S
Uitschuifgarderobe op de overgang naar de wasruimte (afh. van de plattegrond)	-	S
Deur met verlicht rieten inlegwerk (m.u.v. l 700 EB)	-	S

 WASRUIMTE	INTEGRA LINE	INTEGRA
Badkamer achteraan met geïntegreerde douchecabine bij IL 675 SB	S	-
Aparte douche IL 695 QB, IL 720 QB, IL 720 EB, IL 725 QB, IL 730 EB	S	-
Opbergkast en spiegel	S	-
Cassettetoilet met grote afvalwatertank	S	S
230 V contactdoos	S	S
Badkamer met afgescheiden douchecabine bij l 700 HB, l 760 EB, l 760 QB, l 890 EB en l 890 QB	-	S
Variabel te gebruiken wasruimte in het midden met geïntegreerde douche en zwenkbare wastafel bij l 700 EB, IL 695 EB, IL 695 HB	S	S
Comfort regendouche met douchezuil met achterverlichting(afhankelijk van vloerindeling)	0	S

 WASRUIMTE	INTEGRA LINE	INTEGRA
Douchewand in leesteenlook, met wandverwarming en verlicht rieten inlegwerk	-	S
Toiletruimte met spiegelkast en onderkast	S	S
Raam in toiletruimte (afh. van plattegrond)	0	S
Wastafel van mineraal materiaal (kunststof bij l 700 EB)	-	S
Deur naar slaappedeelte bij IL 720, 725, 730, Integra (m.u.v. 700 EB)	S	S

 WATERINSTALLATIE	INTEGRA LINE	INTEGRA
Schoonwatersysteem van harde, flexibele kunststof	S	S
Vast buizenstelsel voor vuilwater	S	S
Schoonwatertank 140 l geïsoleerd en verwarmd in dubbele bodem *	S	-
Schoonwatertank 150 l geïsoleerd en verwarmd in dubbele bodem *	-	S
2 afvoerventielen voor schoonwatersysteem	S	-
Vuilwatertank aftapklep geïsoleerd en verwarmd in centrale servicevak	-	S
Vuilwatertank 100 l in geïsoleerde en verwarmde bodemplaat	S	-
Vuilwatertank 100 l, geïsoleerd en verwarmd in dubbele bodem	-	S
Elektrisch gestuurde leging vuilwatertank per druk op de knop	S	S
Liging van de vuilwatertank via afstandbediening vanuit stuurcabine met cameragestuurde voertuigpositionering	-	0
Armaturen met keramiekpatronen	S	S
Sifons tegen geurvorming	S	S
Voldoet minimaal aan de stand van de techniek 03/2009 (richtlijn 2002/72/EG)	S	S

 ELEKTRISCHE INSTALLATIE	INTEGRA LINE	INTEGRA
Elektrische centrale goed toegankelijk onder afdekking van bijrijderstoel	S	-
Gel-accu 80 Ah	S	S
Boord-controlepaneel met afzonderlijke indicatie voor water, accu en laadspanning	S	S
LED-leeslampjes van echt glas	S	S
Logisch lichtschaakelsysteem	S	S
LED-plafondlamp	S	-
Aantal contactdozen 230 V: 3	S	S
Aantal contactdozen 12 V: 1	S	S
Oplader 16 A	S	S
LED-sfeerverlichting, dimbaar en programmeerbaar	-	S
LED-functielampjes in het midden aan het plafond plus in de plafondbalken aan de zijkant	-	S
USB-poorten in het woongedeelte en in het slaappedeelte	S	S

PAST PERFECT BIJ UW INTEGRA: GESELECTEERDE SPECIALE UITVOERING



Buitendesign Carbon (in het kader van het stylingpakket)

Buitendesign in edele carbonlook aan de zijwanden



Verzinkbare flatscreensteun (m.u.v. 1 700 EB)

Achter de zijzitbank aan de passagierszijde schuift de uitschuifbare steun voor een 32" flatscreen



Radiatorgrille galvanisch verchromd (in het kader van het stylingpakket)

Radiatorgrille en slot achterzijde boven de achterlichten met duurzame galvanische verchroming



Koffiezetapparaat

Geschikt voor elektrisch bediende koffiezetapparaatlift in de keukenkast



Achteruitrijcamera met dubbele lenzen (in het kader van het Prestigepakket)

Eenvoudig rangeren dankzij achteruitrijcamera: incl. observatie van het verkeer aan de achterzijde tijdens de rit



Elektrisch bediende afvoerklep voor vuilwater

Met bodemplaatcamera voor de positionering boven het afvalwatergat - incl. afstandsbediening vanaf de bestuurderstoel



Massagematrasen

Comfortabele matrassen achterin, inclusief elektronisch geregeld bedieningspaneel met verschillende massageprogramma's



Flatscreen in de achterkast (Integra 890 QB)

In de achterkast geïntegreerde flatscreen voor comfortabel televisiekijken in bed



Comfortstoelen in de bestuurderscabine

Met elektrische hoogterestelling, lendensteun en stoelverwarming




Opbergsysteem voor de garage achterin

Met sterke kunststofboxen en montagerails aan de achterwand



Soundsystem

5-kanaals soundsysteem voor perfect luistergenot



Elektrisch vouwgordijn voor met privacy-functie

Isolatie en zichtbelemmering in een onderdeel. Complete afdekking van de panoramavoortuit of slechts een gedeelte - bijv. van onderen (zicht op de omgeving blijft vrij).



← Nu alle vloerindelingen ook als Mondial Edition verkrijgbaar →



TECHNISCHE GEGEVENS		IL 655 EB	IL 675 SB	IL 695 EB	IL 695 HB	IL 695 QB	IL 720 EB	IL 720 QB
Motorisering		96 kW (130 pk)	96 kW (130 pk)	96 kW (130 pk)	96 kW (130 pk)	96 kW (130 pk)	96 kW (130 pk)	96 kW (130 pk)
Motorisering(en) (optie)		110 kW (150 pk), 130 kW (180 pk)	110 kW (150 pk), 130 kW (180 pk)	110 kW (150 pk), 130 kW (180 pk)	110 kW (150 pk), 130 kW (180 pk)	110 kW (150 pk), 130 kW (180 pk)	110 kW (150 pk), 130 kW (180 pk)	110 kW (150 pk), 130 kW (180 pk)
BASISVOERTUIG		Fiat Ducato 16" / 3,5 t	Fiat Ducato 16" / 3,5 t	Fiat Ducato 16" / 3,5 t	Fiat Ducato 16" / 3,5 t	Fiat Ducato 16" / 3,5 t	Fiat Ducato 16" / 3,5 t	Fiat Ducato 16" / 3,5 t
Chassis		Fiat CCS-frame	Fiat CCS-frame	Fiat CCS-frame	Fiat CCS-frame	Fiat CCS-frame	Fiat CCS-frame	Fiat CCS-frame
MASSA EN GEWICHT								
Hoogte dubbele bodem	cm	11	11	11	11	11	11	11
Laadcapaciteit in opbergruimte achter	l	2.000	1.500	2.700	2.700	1.500	3.000	1.500
Afmeting opbergkleppen achterkant	cm	85 x 115	85 x 70	85 x 115	85 x 115	80 x 115	80 x 115	80 x 115
Wielbasis	m	4,04	4,04	4,04	4,04	4,04	4,04	4,04
Banden		225/75 R16CP	225/75 R16CP	225/75 R16CP	225/75 R16CP	225/75 R16CP	225/75 R16CP	225/75 R16CP
Techn. toegestane totale afmeting in bel. toestand	kg	3.500/3.650/3.850 (optie) // 4.250//4.400/4.500 (optie)	3.500/3.650/3.850 (optie) // 4.250//4.400/4.500 (optie)	3.500/3.650/3.850 (optie) // 4.250//4.400/4.500 (optie)	3.500/3.650/3.850 (optie) // 4.250//4.400/4.500 (optie)	3.500/3.650/3.850 (optie) // 4.250//4.400/4.500 (optie)	3.500/3.650/3.850 (optie) // 4.250//4.400/4.500 (optie)	3.500/3.650/3.850 (optie) // 4.250//4.400/4.500 (optie)
Massa in rijklare toestand ¹⁾	kg	2.990 // 3.030 (optie)	2.960 // 3.000 (optie)	2.975 // 3.015 (optie)	2.975 // 3.015 (optie)	3.030 // 3.070 (optie)	3.050 // 3.090 (optie)	3.040 // 3.080 (optie)
Gewicht in rijklare toestand Mondial ¹⁾	kg	3.060 // 3.100 (optie)	3.030 // 3.070 (optie)	3.045 // 3.085 (optie)	3.045 // 3.085 (optie)	3.132 // 3.172 (optie)	3.120 // 3.160 (optie)	3.142 // 3.182 (optie)
Trekgewicht, geremd ²⁾	kg	2.000 // 1.800 (optie)	2.000 // 1.800 (optie)	2.000 // 1.800 (optie)	2.000 // 1.800 (optie)	2.000 // 1.800 (optie)	2.000 // 1.800 (optie)	2.000 // 1.800 (optie)
Totale lengte	m	6,99	6,99	6,99	6,99	7,09	7,41	7,41
Totale breedte	m	2,32	2,32	2,32	2,32	2,32	2,32	2,32
Totale hoogte	m	2,88	2,88	2,88	2,88	2,88	2,88	2,88
Binnenbreedte	m	2,17	2,17	2,17	2,17	2,17	2,17	2,17
Stahoogte	m	1,98	1,98	1,98	1,98	1,98	1,98	1,98
Hoogte boven hefbed	cm	78	78	78	78	78	78	78
Afmeting van zijzitgroep voor	cm	115 x 105	115 x 105	115 x 105	115 x 105	115 x 105	115 x 105	115 x 105
Bedombouw zitgroep ³⁾	cm	–	200 x 124	200 x 115	200 x 115	200 x 115	200 x 115	200 x 115
Afmetingen achterbed	cm	195 x 80/190 x 80	195 x 137	190 x 80, 185 x 80	190 x 150	190 x 150	192 x 83/184 x 83	190 x 150
Afmetingen hefbed	cm	185 x 150	185 x 150	185 x 150	185 x 150	185 x 150	185 x 150	185 x 150
Afmetingen bank in de lengte	cm	–	110 x 65	55 x 65	55 x 65	55 x 65	55 x 65	55 x 65
Slaapplaatsen		4	4 (6) optie	4 (5) optie	4 (5) optie	4 (5) optie	4 (5) optie	4 (5) optie
Toegestaan aantal personen		4	4	4 (5) optie	4 (5) optie	4 (5) optie	4 (5) optie	4 (5) optie
Toegestane aantal personen Mondial		4	4	4 (5) optie	4 (5) optie	4 (5) optie	4 (5) optie	4 (5) optie
3-punts veiligheidsgordels ttl.		4	4	4 (5) optie	4 (5) optie	4 (5) optie	4 (5) optie	4 (5) optie
Kaderramen met horren		3	3	4	4	4	4	4
Aantal serviceluiken		2	2	2	2	2	2	2
Wanddikte wanden, dak, bodem	mm	30/30/38	30/30/38	30/30/38	30/30/38	30/30/38	30/30/38	30/30/38
Schoonwater-/vuilwatertank	l	140 (25)* /100	140 (25)* /100	140 (25)* /100	140 (25)* /100	140 (25)* /100	140 (25)* /100	140 (25)* /100
Accucapaciteit	Ah	80 gel	80 gel	80 gel	80 gel	80 gel	80 gel	80 gel
Koelkast	l	140	160	140	140	160	140	140

1) Gewicht in rijklare toestand volgens verordening EU Nr. 1230/2012: 1) Voertuig met standaarduitrusting volgens gegevens van de fabrikant, 90 % van de tankinhoud voor brandstof, water in rijklare toestand plus gas (aluminium-11kg gasfles), zonder optionele uitrusting | 2) Het totaalgewicht moet in acht worden genomen | 3) Niet in combinatie met 6430 tafel met verchroomde tafelvoet en SA 6470 klerenkast in plaats van enkele stoel | * Waterhoeveelheid in rijklare toestand 25 l. Bij voldoende beschikbare resterende bijlading kan de watertank met een aangegeven capaciteit van 25 l tot zijn daadwerkelijke capaciteit van 140 l worden gevuld.

PREMIUM- VOORDELEN



IL 725 QB	IL 730 EB
96 kW (130 pk)	96 kW (130 pk)
110 kW (150 pk), 130 kW (180 pk)	110 kW (150 pk), 130 kW (180 pk)
Fiat Ducato 16" / 3,5 t	Fiat Ducato 16" / 3,5 t
Fiat CCS-frame	Fiat CCS-frame
11	11
1.500	1.200
80 x 115	85 x 55
4,04	4,04
225/75 R16CP	225/75 R16CP
3.500/3.650/3.850 (optie) // 4.250//4.400/4.500 (optie)	3.500/3.650/3.850 (optie) // 4.250//4.400/4.500 (optie)
3.080 // 3.120 (optie)	3.080 // 3.120 (optie)
3.182 // 3.222 (optie)	3.150 // 3.190 (optie)
2.000 // 1.800 (optie)	2.000 // 1.800 (optie)
7,41	7,41
2,32	2,32
2,88	2,88
2,17	2,17
1,98	1,98
78	78
115 x 105	115 x 105
200 x 115	200 x 115
190 x 139	210 x 77, 189 x 77
185 x 150	185 x 150
55 x 65	55 x 65
4 (5) optie	4 (5) optie
4 (5) optie	4 (5) optie
3 (4) (5) optie	4 (5) optie
4 (5) optie	4 (5) optie
4	4
2	2
30/30/38	30/30/38
140 (25)* /100	140 (25)* /100
80 gel	80 gel
140	160

Design-highlights van de nieuwe Integra Line



- › Automotive design
- › Voorkant met RIM-onderdelen en verchroomde radiatourelementen
- › Achterbumper met lampen in Integra-look
- › LED-achterlichten

Exclusieve designvariant

met LED-koplampen en verchroomde voor- en achterpanelen

Premium-Plus uitrusting



- › Radiateurgrille in chroomlook
- › Opbouwdeur met raam en vuilnismerer
- › Mini-Heki boven achterbed
- › Dashboard en portierbekleding in carbon-look
- › Elektrisch verstelbare busspiegels, verwarmd
- › Sfeerverlichting
- › 16" wielen
- › Buitenverlichting
- › 230V contactdoos in badkamer
- › ESP incl. Traction+ & Hill-Descent-Control
- › Airbag voor bestuurder en bijrijder
- › Mini-Heki aan voorkant
- › Leeslamp en oriëntatieverlichting in de bestuurderscabine
- › Rolgordijnen voor de ramen met geluidsdemping (Seitz-comfortrolgordijnen)
- › Dimbare sfeerverlichting
- › Verlichte entree met opbergmogelijkheden
- › Keukenonderkast compleet met laden in plaats van deuren
- › Werkblad met onderverlichting voor verlichting van keukenladen
- › Spoelbakafdekking met 2-delige snijplank
- › Comfort regendouche met douchezuil met achterverlichting (afhankelijk van vloerindeling)
- › Doucheroster in de badkamer
- › Eenpersoonsbedden met verstelbare lattenbodem en uittrekmechanisme voor ombouw tot tweepersoonsbed
- › Hoofdeinde met sfeerverlichting
- › USB-poorten voor het opladen van mobiele apparaten
- › Garageverlaging met geïsoleerde kuip
- › Verankeringsrail voor achtergarage
- › Buitenvandegelijke Seitz-kaderramen
- › Vuilwatertank in geïsoleerde en verwarmde bodemplaat
- › Elektrische leging vuilwatertank per druk op de knop

Plattegronden naar keuze met hetelucht- of warmwaterverwarming (optie), IL 730 alleen met warmwaterverwarming

In Mondial Edition is inbegrepen:

COMFORT- + TOURINGPAKKET + 16" LICHTMETALEN VELGEN, DASHBOARD MET CHROOMRINGEN + HYDRAULISCH IN HOOGTE VERSTELBAAR CENTRAAL BED BIJ QB-UITVOERINGEN

COMFORTPAKKET	2852
OPTIONEEL VOOR: INTEGRA LINE	
STANDAARD VOOR: INTEGRA LINE "MONDIAL"	
Speciale uitvoering:	Adviesprijs:
Airconditioning stuurcabine	€ 1.390,00
Cruisecontrol	€ 290,00
Bandenspanningsensoren	€ 190,00
Lendensteun incl. hoogteverstelling voor pilootstoelen	€ 890,00
Moniceiver met achteruitrijcamera, DAB+	€ 1.190,00
Tapijt in stuurcabine	€ 120,00
Som afzonderlijke opties	€ 4.070,00
Pakketprijs:	€ 2.690,00

PRIJSVOORDEEL € 1.380,00

TOURINGPAKKET	PT003
OPTIONEEL VOOR: INTEGRA LINE	
STANDAARD VOOR: INTEGRA LINE "MONDIAL"	
Speciale uitvoering:	Adviesprijs:
Dakluik Heki	€ 1.090,00
Hor voor opbouwdeur	€ 350,00
Opbouwdeur met centrale vergrendeling	€ 390,00
Som afzonderlijke opties	€ 1.830,00
Pakketprijs:	€ 1.290,00

PRIJSVOORDEEL € 540,00

Prijsvoordeel Mondial
Edition tot € 6.310!**

Aanvullende uitrustingspakketten:

PRESTIGEPAKKET	2854 (alleen in combinatie met 2852)
OPTIONEEL VOOR: IL, IL "MONDIAL"	
Speciale uitvoering:	Adviesprijs:
Stuur en pook in lederen uitvoering	€ 250,00
Stuur met bedieningselementen	€ 250,00
Automatische airco (meerprijs t.o.v. Comfort pakket)	€ 490,00
Moniceiver met navigatie & achteruitrijcamera (dubbele lenzen) (meerprijs t.o.v. Comfort pakket)	€ 990,00
Som afzonderlijke opties	€ 1.980,00
Pakketprijs:	€ 1.300,00

PRIJSVOORDEEL € 680,00

EXCLUSIEF DESIGNPAKKET	2830
OPTIONEEL VOOR: IL, IL "MONDIAL"	
LED-koplampen	
LED-bochtverlichting en mistlampen	
Radiatorgrille in chroomlook	
Sierpanelen onder koplampen in chroomlook	
Achterbumper met chroomapplicaties	
Pakketprijs:	€ 1.990,00

PRIJSVOORDEEL € 1.990,00

ARCTICPAKKET	PAC13, PAC13, PAC13	
OPTIONEEL VOOR: IL, IL "MONDIAL"	Truma verwarming	ALDE verwarming
Speciale uitvoering:	Adviesprijs:	Adviesprijs:
Ruitenwissersysteem met winterparkeerpositie	€ 290,00	€ 290,00
Elektrisch vouwgordijn voor voorruit	€ 990,00	€ 990,00
Warmtegeïsoleerd dubbelglas in de zijramen	€ 990,00	€ 990,00
Duo Control met afstandspaneel, Eis-Ex en crash-sensor	€ 390,00	€ 390,00
Warmtewisselaar voor Truma-verwarming	€ 650,00	---
Warmtewisselaar voor Alde-verwarming	---	€ 990,00
Verwarming Combi 6 EH	€ 590,00	---
Vloerverwarming voor stuurcabine	---	€ 890,00
Som afzonderlijke opties	€ 3.900,00	€ 4.540,00
Pakketprijs:	€ 2.790,00	€ 2.990,00

PRIJSVOORDEEL € 1.110,00 / € 1.550,00

INTEGRALEN: INTEGRA



TECHNISCHE GEGEVENS		I 700 EB	I 700 HB	I 760 EB	I 760 QB	I 890 EB	I 890 QB
Motorisering		96 kW (130 pk)	96 kW (130 pk)	96 kW (130 pk)	96 kW (130 pk)	96 kW (130 pk)	96 kW (130 pk)
Motorisering(en) (optie)		110 kW (150 pk) / 130 kW (180 pk)	110 kW (150 pk) / 130 kW (180 pk)	110 kW (150 pk) / 130 kW (180 pk)	110 kW (150 pk) / 130 kW (180 pk)	110 kW (150 pk) / 130 kW (180 pk)	110 kW (150 pk) / 130 kW (180 pk)
BASISVOERTUIG		Fiat Ducato Maxi	Fiat Ducato Maxi	Fiat Ducato Maxi	Fiat Ducato Maxi	Fiat Ducato Maxi	Fiat Ducato Maxi
Chassis		AL-KO verlaagd chassis, 2-assig	AL-KO verlaagd chassis, 2-assig	AL-KO verlaagd chassis, 2-assig / 3-assig (optie)	AL-KO verlaagd chassis, 2-assig / 3-assig (optie)	AL-KO verlaagd chassis, 3-assig	AL-KO verlaagd chassis, 3-assig
MASSA EN GEWICHT							
Hoogte dubbele bodem	cm	19,5	19,5	19,5	19,5	19,5	19,5
Laadcapaciteit in opbergruimte achter	l	2.200	3.000	3.000	1.700	3.000	1.700
Afmeting opbergkleppen achterkant	cm	2 x 85 x 115	2 x 85 x 115	2 x 85 x 115	2 x 85 x 115	2 x 85 x 115	2 x 85 x 115
Wielbasis	m	4,04	4,04	4,04 / 4,5 + 0,8 (optie)	4,04 / 4,5 + 0,8 (optie)	4,5 + 0,8	4,5 + 0,8
Banden		225/75 R16CP	225/75 R16CP	225/75 R16CP	225/75 R16CP	225/75 R16CP	225/75 R16CP
Techn. toegestane totale afmeting in bel. toestand	kg	4.500	4.500	4.500 / 5.500	4.500 / 5.500	5.500	5.500
Massa in rijklare toestand ¹⁾	kg	3.330	3.450	3.580 / 3.730	3.580 / 3.730	4.000	4.000
Trekgewicht, geremd ²⁾	kg	1.890	1.890	1.600	1.600	1.600	1.600
Totale lengte	m	7,15	7,15	7,89	7,89	8,99	8,99
Totale breedte	m	2,32	2,32	2,32	2,32	2,32	2,32
Totale hoogte	m	2,92	2,92	2,92	2,92	2,92	2,92
Stahoogte	m	1,98	1,98	1,98	1,98	1,98	1,98
Hoogte boven hefbed	cm	78	78	78	78	78	78
Afmeting van zijzitgroep voor	cm	115 x 105	115 x 105	115 x 105	115 x 105	169 x 105	169 x 105
Bedombouw zitgroep	cm	100 x 190	105 x 200	105 x 200	105 x 200	130 x 200	130 x 200
Afmetingen achterbed(den)	cm	195 x 80 / 200 x 80	210 x 140	195 x 80 / 200 x 80	210 x 150	195 x 80 / 200 x 80	195 x 150
Afmetingen hefbed	cm	150 x 185	150 x 185	150 x 185	150 x 185	150 x 185	150 x 185
Afmetingen bank in de lengte	cm	–	75 x 65	75 x 65	75 x 65	130 x 65	137 x 46
Slaapplaatsen		4 (5) optie	4 (6) optie	4 (6) optie	4 (6) optie	4 (6) optie	4 (6) optie
Toegestaan aantal personen		4	4	4	4	4 (5) optie	4 (5) optie
3-punts veiligheidsgordels in totaal		4	4	4	4	4	4
Kaderramen met horren		3	3	3	3	4	4
Aantal serviceluien		3	3	4	4	4	4
Wanddikte wanden, dak, bodem	mm	30 / 30 / 38	30 / 30 / 38	30 / 30 / 38	30 / 30 / 38	30 / 30 / 38	30 / 30 / 38
Schoonwater-/vuilwatertank	l	150 (25)* / 100	150 (25)* / 100	150 (25)* / 100	150 (25)* / 100	150 (25)* / 100	150 (25)* / 100
Accucapaciteit	Ah	80 gel	80 gel	80 gel	80 gel	80 gel	80 gel
Koelkast	l	160	160	160	160	160	160

¹⁾ Gewicht in rijklare toestand volgens verordening EU Nr. 1230/2012: 1) Voertuig met standaarduitrusting volgens gegevens van de fabrikant, 90 % van de tankinhoud voor brandstof, water in rijklare toestand plus gas (aluminium-11kg gasfles), zonder optionele uitrusting l 2) Het totaalgewicht moet in acht worden genomen l * Waterhoeveelheid in rijklare toestand 25 l. Bij voldoende beschikbare resterende bijlading kan de watertank met een aangegeven capaciteit van 25 l tot zijn daadwerkelijke capaciteit van 140 l worden gevuld.

PREMIUM- VOORDELEN

Highlights

- › Volledige led koplampen
- › LED-knipperlichten met unieke looplamp (achterzijde)
- › Dimbare en programmeerbare sfeerverlichting
- › Automotive design met RIM-onderdelen en galvanisch verchroomde elementen
- › Professionele keuken met 9 lades, ergonomisch gevormd, met complete uitrusting
- › Badkamer met regendouche en wellnessatmosfeer
- › Luxe slaapkamer met lichthemel en chromen afwerking
- › Woongedeelte met exclusieve lounge atmosfeer

Premium-Plus uitrusting

- › Alde warmwaterverwarming
- › Opbouwdeur met raam en vuilnisemmer
- › Mini-Heki boven achterbed
- › Dashboard en portierbekleding in carbon-look
- › Elektrisch verstelbare busspiegels, verwarmd
- › Sfeerverlichting
- › 16" wielen
- › Buitenverlichting
- › 230V contactdoos in badkamer
- › ESP incl. Traction+ & Hill-Descend-Control
- › Airbag voor bestuurder en bijrijder
- › Mini-Heki aan voorkant
- › Leeslamp en oriëntatieverlichting in de bestuurderscabine
- › Rolgordijnen voor de ramen met geluidsdemping (Seitz-comfortrolgordijnen)
- › Dimbare sfeerverlichting
- › Verlichte entree met opbergmogelijkheden
- › Werkblad met onderverlichting voor verlichting van keukenlades
- › Spoelbakafdekking met 2-delige snijplank
- › Comfort regendouche met douchezuil met achterverlichting (afhankelijk van vloerindeling)
- › Doucherooster in de badkamer
- › Eenpersoonsbedden met verstelbare lattenbodem en uittrekmechanisme voor ombouw tot tweepersoonsbed
- › USB-poorten voor het opladen van mobiele apparaten
- › Tapijt in opbouw
- › Garageverlaging met geïsoleerde kuip
- › Verankeringsrail voor achtergarage
- › Buitenwandgelijke Seitz-kaderramen
- › Vuilwatertank geïsoleerd en verwarmd in dubbele bodem
- › Elektrische trede

Uitrustingspakketten:

STYLINGPAKKET		2861 / 2862	
OPTIONEEL VOOR: INTEGRA 2-ASSER/3-ASSER			
	2-ASSER	3-ASSER	
Speciale uitvoering:	Adviesprijs:	Adviesprijs:	
Buitendesign Carbon	€ 990,00	€ 990,00	
Led meedraaiende koplampen, led-dagrijlicht	€ 250,00	€ 250,00	
LED-mistlampen	€ 250,00	€ 250,00	
16" lichtmetalen velgen	€ 990,00	€ 1.490,00	
Radiatorgrille verchroomd, slot achterzijde boven achterlichten verchroomd	€ 990,00	€ 990,00	
Som afzonderlijke opties	€ 3.470,00	€ 3.970,00	
Pakketprijs:	€ 2.990,00	€ 3.490,00	
PRIJSVOORDEEL € 480,00			

PRESTIGEPAKKET		2846	
OPTIONEEL VOOR: INTEGRA			
Speciale uitvoering:	Adviesprijs:		
Aircoautomaat	€ 490,00		
Stuur met bedieningselementen	€ 250,00		
Stuur met lederen schakelknop	€ 250,00		
Naviceiver met navigatie & achteruitrijcamera met dubbele lenzen voor de observatie van het verkeer aan de achterzijde	€ 990,00		
Som afzonderlijke opties	€ 1.980,00		
Pakketprijs:	€ 1.390,00		
PRIJSVOORDEEL € 590,00			

ARCTICPAKKET		PAC16	
OPTIONEEL VOOR: INTEGRA			
Speciale uitvoering:	Adviesprijs:		
Verwarmde voorruit	€ 490,00		
Warmtegeïsoleerd dubbelglas in de zijramen	€ 990,00		
Vloerverwarming voor stuurcabine	€ 890,00		
Elektrisch vouwgordijn voor voorruit	€ 990,00		
Ondervloercamera voor elektrische lediging van tank	€ 790,00		
Som afzonderlijke opties	€ 4.150,00		
Pakketprijs:	€ 3.690,00		
PRIJSVOORDEEL € 460,00			

Luxe uitvoering Integra:

- › Deur naar de badkamer met verlichte rieten inlegwerk (afh. van de plattegrond)
- › Massieve chroomgrepen met drukknop bij de bovenkasten
- › Onderkant hefbed met geïntegreerde paneellamp voor stuurcabine
- › Badkamer met toegang tot bed in het midden en schuifdeur naar slaapgedeelte
- › Glasvitrine bij entree
- › 2 USB-poorten in de slaapkamer
- › In hoogte verstelbaar bed met opbergruimte voor kleding (I 890 QB, I 760 QB)
- › Tv-kast voor flatscreen achter bij I 890 QB
- › Dakluik Heki
- › Hor voor opbouwdeur
- › Plafondbalken met geïntegreerde sfeerlampen
- › Uittrekbare bovenkast bij koelkast (700 EB)
- › AL-KO verlaagd chassis
- › LED-achterlichten
- › LED-knipperlichten met unieke looplamp (achterzijde)
- › Vormdelen onder hefbed voor vloeiende optische overgang naar het woongedeelte
- › Vouwverduistering voor bestuurderscabine
- › Zonnekleppen met traploos verstelbare in de dakhemel geïntegreerde rollo's
- › Achterwand van glasvezelversterkte kunststof driedimensionaal bol
- › Diffusorelementen in zwarte gelcoat in ééndelige achterzijde geïntegreerd
- › Centraal servicevak met toegang tot waterafvoerkransen
- › Centraal bedieningspaneel achter afdekplaat boven ingangdeur
- › Bovenkasten met hoogglanscoating en chromen afwerking
- › Bovenkasten met opbergvakken, indirect verlicht voor en achter
- › Wijnkast met glazen- en wijnfleshouders
- › Schoenenvak in de entree
- › Tafel met dubbele poten (behalve 700 EB en 700 HB) met verchroomde tafelvoeten en tafelblad in marmerlook
- › Loungebank met rug- en zitbankbekleding
- › Hoogwaardige multizone-bekleding voor zittingen in woongedeelte
- › Hoogwaardige hoofdsteunen en nekrol op de plekken van de gordels
- › Hoofdeinde met chromen afwerking en sfeerverlichting
- › 3-pits kookplaat met tweedelige glazen afdekplaat
- › Verchroomde waterkraan met veerarm
- › 160 l koelkast met 30 l vriesvak
- › Verlichte opbergvakken met leisteelook
- › Elektrische lift voor koffiezetapparaat in verlaagbare Glasvitrine
- › Uitschuifgarderobe op de overgang naar de wasruimte (afh. van de plattegrond)
- › Spatglas met sfeerverlichting bij het werkblad
- › Badkamer met afgescheiden douchecabine bij I 700 HB, I 760 EB, I 760 QB, I 890 EB en I 890 QB
- › Douchewand in leisteelook, met wandverwarming en verlicht rieten inlegwerk
- › Schoon- en vuilwatertank vorstvrij in de 20 cm dubbele bodem geïnstalleerd
- › Vuilwatertank aftaklepp geïsoleerd en verwarmd in centrale servicevak
- › Elektrisch afvoerklep voor vuilwatertank

INTEGRALEN: SPECIALE UITVOERING

Code	Info	Integra Line									Integra						Gewicht in kg	Adviesprijs in €
		IL 655EB	IL 675SB	IL 695EB	IL 695HB	IL 695QB	IL 720EB	IL 720QB	IL 725QB	IL 730EB	I 700EB	I 700HB	I 760EB	I 760QB	I 890EB	I 890QB		
UITRUSTINGSPAKKETTEN																		
2852-19	Comfortpakket	0	0	0	0	0	0	0	0	0	-	-	-	-	-	-	40,00	2.690,00
2846-19	Prestigepakket Integra	-	-	-	-	-	-	-	-	-	0	0	0	0	0	0	1,00	1.390,00
2853-19	Prestigepakket Integra Line	0	0	0	0	0	0	0	0	0	-	-	-	-	-	-	41,00	3.990,00
2854-19	Prestigepakket (meerprijs t.o.v. Comfortpakket)	0	0	0	0	0	0	0	0	0	-	-	-	-	-	-	0,00	1.300,00
2861-19	Stylingpakket Integra 2-asser	-	-	-	-	-	-	-	-	-	0	0	0	0	-	-	0,00	2.990,00
2862-19	Stylingpakket Integra 3-asser	-	-	-	-	-	-	-	-	-	-	-	0	0	0	0	0,00	3.490,00
PAC13-19	Arcticpakket voor Integra Line WL 675-695	0	0	0	0	0	-	-	-	-	-	-	-	-	-	-	34,00	2.790,00
PAC14-19	Arcticpakket voor Integra Line WL van 720	-	-	-	-	-	0	0	0	0	-	-	-	-	-	-	34,00	2.790,00
PAC15-19	Arcticpakket Integra Line ALDE	0	0	0	0	0	0	0	0	0	-	-	-	-	-	-	26,00	2.990,00
PAC16-19	Arcticpakket Integra	-	-	-	-	-	-	-	-	-	0	0	0	0	0	0	26,00	3.690,00
2830-19	Exclusiefpakket	0	0	0	0	0	0	0	0	0	-	-	-	-	-	-	0,00	1.990,00
PSM 10-19	Mondialpakket	0	0	0	0	0	0	0	0	0	-	-	-	-	-	-	70,00	1.990,00
PTO05-19	Touringpakket	0	0	0	0	0	0	0	0	0	-	-	-	-	-	-	30,00	1.290,00
CHASSISOPTIE - MOTOR																		
2115-19	150 pk-motor Fiat (meerprijs t.o.v. 130 pk)	0	0	0	0	0	0	0	0	0	0	0	0	0	0	0	10,00	1.790,00
2116-19	180 pk Fiat motor (meerprijs t.o.v. 130 pk)	0	0	0	0	0	0	0	0	0	0	0	0	0	0	0	11,00	3.990,00
CHASSISOPTIE - VERHOOGING VAN BELASTING																		
2323-19	Verhoging van de belasting tot 3,85 t	0	0	0	0	0	0	0	0	0	-	-	-	-	-	-	0,00	390,00
2328-19	Verhoging van de belasting tot 4,5 t (alleen i.c.m. 2358-19)	0	0	0	0	0	0	0	0	0	-	-	-	-	-	-	0,00	390,00
2330-19	Capaciteitsverlaging van 4.000 kg op 3.500 kg (afhankelijk van het model)	0	0	0	0	0	0	0	0	0	-	-	-	-	-	-	0,00	150,00
2358-19	Versterkte voorasveer	0	0	0	0	0	0	0	0	0	S	S	S	S	S	S	0,00	690,00
CHASSISOPTIE - AANVULLENDE OPTIES																		
2130-19	Automatische versnellingsbak	0	0	0	0	0	0	0	0	0	0	0	0	0	0	0	17,00	1.990,00
2251-19	Reservewiel (afhankelijk van de plattegrond)	0	0	0	0	0	0	0	0	0	0	0	0	0	0	0	45,00	590,00
2311-19	Chassis - Maxi in plaats van 35 L / 4,25 t (meerprijs)	0	0	0	0	0	0	0	0	0	-	-	-	-	-	-	40,00	1.690,00
2313-19	Onderstel - Maxi in plaats van 35 L / 4,4 t (meerprijs)	0	0	0	0	0	0	0	0	0	-	-	-	-	-	-	40,00	1.690,00
2359-19	Volledige luchtvering met autonivellering voor 3-asser, 5,5 t	-	-	-	-	-	-	-	-	-	-	-	0	0	0	0	110,00	9.990,00
2360-19	Volledige luchtvering met autonivellering voor 2-asser, 4,5 t	-	-	-	-	-	-	-	-	-	0	0	0	0	-	-	80,00	8.990,00
2361-19	3-asser i.p.v. 2-asser	-	-	-	-	-	-	-	-	-	-	-	0	0	-	-	150,00	6.990,00
2370-19	Brandstoftank 120 liter	0	0	0	0	0	0	0	0	0	0	0	0	0	0	0	28,00	190,00
2590-19	Verwarme voorruit	-	-	-	-	-	-	-	-	-	0	0	0	0	0	0	1,00	490,00
2593-19	Ruitenwissersysteem met winterparkeerpositie	0	0	0	0	0	0	0	0	0	0	0	0	0	0	0	0,00	290,00

Code	Info	Integra Line									Integra						Gewicht in kg	Adviesprijs in €
		IL 655EB	IL 675SB	IL 695EB	IL 695HB	IL 695QB	IL 720EB	IL 720QB	IL 725QB	IL 730EB	I 700EB	I 700HB	I 760EB	I 760QB	I 890EB	I 890QB		
OPBOUWOPTIE - BUITEN																		
2581-19	Opbouwdeur met centrale vergrendeling	0	0	0	0	0	0	0	0	0	S	S	S	S	S	S	0,00	1.300,00
5111-19	Comfortleuningen achterin	0	0	0	0	0	0	0	0	0	0	0	0	0	0	0	8,00	390,00
5122-19	Trekhaak Fiat	0	0	0	0	0	0	0	0	0	0	0	0	0	0	0	35,00	1.690,00
5227-19	Achterladder	0	0	0	0	0	0	0	0	0	-	-	-	-	-	-	5,00	590,00
5423-19	Ondervloercamera voor elektrische lediging van tank	-	-	-	-	-	-	-	-	-	0	0	0	0	0	0	0,00	790,00
5441-19	Buitendouche (koud/warm) aan bestuurderskant	0	0	0	0	0	0	0	0	0	0	0	0	0	0	0	1,00	260,00
5512-19	Raam in toiletruimte (afh. van plattegrond)	0	0	-	-	0	0	0	0	-	-	S	S	S	S	S	4,00	290,00
5535-19	Dakluik Heki	0	0	0	0	0	0	0	0	0	S	S	S	S	S	S	23,00	1.090,00
5576-19	Hor voor opbouwdeur	0	0	0	0	0	0	0	0	0	S	S	S	S	S	S	5,00	350,00
OPBOUWOPTIE - BINNEN																		
3541-19	Comfortstoelen	-	-	-	-	-	-	-	-	-	0	0	0	0	0	0	14,40	990,00
3611-19	Isolatiemat voor de vloer van de stuurcabine	0	0	0	0	0	0	0	0	0	0	0	0	0	0	0	1,60	145,00
3615-19	Elektrisch rolgordijn voor voorruit	0	0	0	0	0	0	0	0	0	0	0	0	0	0	0	13,60	990,00
3681-19	Elektrisch vouwgordijn (niet in combinatie met elektr. rolluiken)	0	0	0	0	0	0	0	0	0	0	0	0	0	0	0	6,70	990,00
3616-19	Warmtegeïsoleerd dubbelglas in de zijramen	0	0	0	0	0	0	0	0	0	0	0	0	0	0	0	8,50	990,00
3851-19	Dashboard in wortelhoutdesign - Fiat	0	0	0	0	0	0	0	0	0	0	0	0	0	0	0	1,00	250,00
3883-19	Bedsprei QB, HB	-	-	-	-	-	-	-	-	-	-	0	-	0	-	0	2,00	262,18
3884-19	Bedsprei EB	-	-	-	-	-	-	-	-	-	0	-	0	-	0	-	2,00	390,00
3885-19	Bedsprei QB, HB	0	-	-	0	0	-	0	0	-	-	-	-	-	-	-	2,00	390,00
3886-19	Bedsprei EB	0	-	0	-	-	0	-	-	0	-	-	-	-	-	-	2,00	390,00
6211-19	Massagematrassen	-	-	-	-	-	-	-	-	-	0	0	0	0	0	0	2,00	990,00
6220-19	Extra bed (ombouw zitgroep) voor één persoon	-	-	-	-	-	-	-	-	-	0	-	-	-	-	-	6,00	490,00
6224-19	Extra bed (ombouw zitgroep) voor twee personen	0	0	0	0	0	0	0	0	0	-	0	0	0	0	0	11,00	590,00
6323-19	Bed hydraulisch in hoogte verstelbaar	-	-	-	-	0	-	0	0	-	-	-	-	-	-	-	32,00	1.290,00
6236-19	Elektrisch verstelbaar hefbed	0	0	0	0	0	0	0	0	0	0	0	0	0	0	0	8,00	590,00
6354-19	Vijfde zitplaats in tegenstelling tot rijrichting	-	-	0	0	0	0	0	0	0	-	-	-	-	0	0	13,00	690,00
6430-19	Tafel met verchromde tafelvoet, sierlijst langs de rand (AP)	0	0	0	0	0	0	0	0	0	S	S	S	S	S	S	2,00	290,00
6431-19	Opbergkasten in plaats van opklapbed	0	0	0	0	0	0	0	0	0	0	0	0	0	0	0	8,00	990,00
6657-19	Opbergsysteem voor garage achterin	-	-	-	-	-	-	-	-	-	-	0	0	0	0	0	4,80	390,00
OPBOUWOPTIE - FIETSENDRAGER																		
5143-19	Fietsendrager voor 2 fietsen of 2 e-bikes (tot 60 kg)	-	-	-	-	-	-	-	-	-	0	0	0	0	0	0	9,40	490,00
5144-19	Fietsendrager voor garage achterin (voor 2 fietsen)	-	-	-	-	-	-	-	-	-	0	0	0	0	0	0	5,50	490,00
5146-19	Fietsendrager - uitbreidingskit van 2 naar 4 fietsen (tot 60 kg)	0	0	0	0	0	0	0	0	0	0	0	0	0	0	0	2,00	120,00
5147-19	Fietsendrager voor 2 fietsen (tot 30 kg)	0	0	0	0	0	0	0	0	0	-	-	-	-	-	-	13,00	490,00
5148-19	Fietsendrager voor 2 e-bikes, neerlaatbaar	0	0	0	0	0	0	0	0	0	-	-	-	-	-	-	16,00	1.390,00

INTEGRALEN: SPECIALE UITVOERING

Code	Info	Integra Line								Integra						Gewicht in kg	Adviesprijs in €	
		IL 655EB	IL 675SB	IL 695EB	IL 695HB	IL 695QB	IL 720EB	IL 720QB	IL 725QB	IL 730EB	I 700EB	I 700HB	I 760EB	I 760QB	I 890EB			I 890QB
OPBOUWOPTIE - MARKIEZEN																		
5244-19	Markies 4,5 m mechanisch	0	0	0	0	0	-	-	-	-	-	-	-	-	-	-	44,00	1.450,00
5245-19	Markies 5 m mechanisch	-	-	-	-	-	0	0	0	0	0	0	-	-	-	-	50,00	1.590,00
5246-19	Markies 5,5 m mechanisch	-	-	-	-	-	-	-	-	-	-	0	0	-	-	-	62,70	1.790,00
5250-19	Markies 6 m mechanisch	-	-	-	-	-	-	-	-	-	-	-	-	0	0	-	66,70	1.990,00
OPBOUWOPTIE - VERWARMING																		
3617-19	Vloerverwarming voor stuurcabine	0	0	0	0	0	0	0	0	0	0	0	0	0	0	0	4,40	890,00
7221-19	Warmtewisselaar	0	0	0	0	0	0	0	0	-	-	-	-	-	-	-	13,00	650,00
7223-19	Warmwaterverwarming - motor warmtewisselaar	0	0	0	0	0	0	0	0	0	0	0	0	0	0	0	5,00	990,00
7226-19	Verwarming Combi 6 EH (meerprijs t.o.v. Combi 6)	-	-	-	-	-	0	0	0	-	-	-	-	-	-	-	5,00	390,00
7227-19	Warmwaterverwarming - Alde	0	0	0	0	0	0	0	0	S	S	S	S	S	S	S	15,00	1.990,00
7229-19	Verwarming Combi 6 EH (meerprijs voor Combi 4)	0	0	0	0	0	-	-	-	-	-	-	-	-	-	-	5,00	590,00
OPBOUWOPTIE - KEUKEN																		
7230-19	Afzuigkap	0	0	0	0	0	0	0	0	0	S	S	S	S	S	S	3,00	420,00
7238-19	Oven (afh. van de plattegrond) alleen in combinatie met grote koelkast	0	0	0	0	0	0	0	0	0	S	S	S	S	S	S	15,00	890,00
7261-19	Koffiezetapparaat voor lift in bovenkast	-	-	-	-	-	-	-	-	-	0	0	0	0	0	0	3,00	290,00
OPBOUWOPTIE - VERZORGINGSTECHNIEK																		
3426-19	SAT-installatie automatisch (alleen in combinatie met tv-houder voorkant)	0	0	0	0	0	0	0	0	0	0	0	0	0	0	0	3,50	2.990,00
5221-19	Dakairconditioning 230 V	0	0	0	0	0	0	0	0	0	0	0	0	0	0	0	35,00	2.390,00
5230-19	Zonnepaneel-installatie (2 x 100 W)	0	0	0	0	0	0	0	0	0	0	0	0	0	0	0	6,00	990,00
7327-19	Accu: 2. gel-accu 80 Ah	0	0	0	0	0	0	0	0	0	0	0	0	0	0	0	27,00	450,00
7512-19	Gas-buitencontactdoos aan bijrijderskant	0	0	0	0	0	0	0	0	0	0	0	0	0	0	0	1,00	270,00
7516-19	Duo Control met ljs-Ex	0	0	0	0	0	0	0	0	0	S	S	S	S	S	S	1,00	390,00
7620-19	2. Toiletcassette	-	-	-	-	-	-	-	-	-	0	0	0	0	0	0	5,00	590,00
7625-19	Toiletventilatie (SOG)	0	0	0	0	0	0	0	0	0	0	0	0	0	0	0	2,00	250,00
OPBOUWOPTIE - TEXTIELE UITVOERING																		
6134-19	Bekledingsstof "Cali"	S	S	S	S	S	S	S	S	S	S	S	S	S	S	S	0,00	0,00
6135-19	Bekledingsstof "Como"	0	0	0	0	0	0	0	0	0	0	0	0	0	0	0	0,00	440,00
6132-19	Bekledingsstof "Dara"	0	0	0	0	0	0	0	0	0	0	0	0	0	0	0	0,00	440,00
6136-19	Bekledingsstof "Pisa"	0	0	0	0	0	0	0	0	0	0	0	0	0	0	0	0,00	440,00
6157-19	Bekledingsstof "Samoa"	0	0	0	0	0	0	0	0	0	0	0	0	0	0	0	0,00	440,00
6158-19	Bekledingsstof "Siena"	0	0	0	0	0	0	0	0	0	0	0	0	0	0	0	0,00	440,00
6130-19	Bekledingsstof "Sofia"	0	0	0	0	0	0	0	0	0	0	0	0	0	0	0	0,00	440,00
6137-19	Bekledingsstof "leder beige"	0	0	0	0	0	0	0	0	0	0	0	0	0	0	0	0,00	2.190,00
6138-19	Bekledingsstof "leder grijs"	0	0	0	0	0	0	0	0	0	0	0	0	0	0	0	0,00	2.190,00
6510-19	Decoratiepakket	S	S	S	S	S	S	S	S	S	S	S	S	S	S	S	13,00	190,00

Code	Info	Integra Line									Integra						Gewicht in kg	Adviesprijs in €
		IL 655EB	IL 675SB	IL 695EB	IL 695HB	IL 695QB	IL 720EB	IL 720QB	IL 725QB	IL 730EB	I 700EB	I 700HB	I 760EB	I 760QB	I 890EB	I 890QB		
OPBOUWOPTIE - MULTIMEDIA																		
3215-19	Luidsprekers (2) in de opbouw	0	0	0	0	0	0	0	0	0	-	-	-	-	-	-	4,00	290,00
3241-19	Soundsystem	-	-	-	-	-	-	-	-	-	0	0	0	0	0	0	5,00	990,00
3431-19	Flatscreensteun in zijzitbank	-	-	-	-	-	-	-	-	-	-	0	0	0	0	0	10,10	590,00
3435-19	Wandhouder flatscreen voorin	0	-	0	0	0	0	0	0	0	-	-	-	-	-	-	1,30	390,00
3436-19	Flatscreensteun boven koelkast achterin	-	0	-	-	-	-	-	-	-	-	-	-	-	-	-	4,50	590,00
3437-19	Wandhouder flatscreen achterin	-	-	-	-	-	-	-	0	0	0	0	0	0	0	0	2,00	390,00
3438-19	TV-voorbereiding in plaats van oven	-	-	-	-	-	-	-	-	-	0	-	-	-	-	-	0,00	0,00
3440-19	TFT-beeldscherm 22" voorkant	-	-	-	-	-	-	-	-	-	0	0	0	0	-	-	0,00	890,00
3442-19	TFT-beeldscherm 19" voorkant	0	-	0	0	0	0	0	0	0	-	-	-	-	-	-	2,80	590,00
3443-19	TFT-beeldscherm 19" achterzijde	-	0	-	-	-	-	-	0	0	-	0	-	-	-	-	2,80	590,00
3445-19	TFT-beeldscherm 22" achterzijde	-	-	-	-	-	-	-	-	-	0	-	0	0	0	0	3,20	890,00
3448-19	TFT-beeldscherm 32" voorkant	-	-	-	-	-	-	-	-	-	-	-	-	-	0	0	4,70	1.590,00
OPBOUWOPTIE - AANVULLENDE OPTIES																		
6273-19	Tapijt in opbouw	0	0	0	0	0	0	0	0	0	S	S	S	S	S	S	8,00	390,00
7280-19	Alarminstallatie voor deuren en garagekleppen	0	0	0	0	0	0	0	0	0	0	0	0	0	0	0	1,00	690,00
OPBOUWOPTIE - MEUBELDECOR																		
6480-19	Meubeldecor "Navarra"	0	0	0	0	0	0	0	0	0	S	S	S	S	S	S	0,00	0,00
OPBOUWOPTIE - UITLEVERING																		
9009-19	Gaskeuringcertificaat, COC-documentatie resp. autopapieren, TÜV-keuring en voorvracht - verplicht	0	0	0	0	0	0	0	0	0	0	0	0	0	0	0	0,00	400,00

Activa One



- › Maximale opberg ruimte dankzij 37 cm hoge dubbele bodem
- › Geïsoleerde en verwarmde alkoof
- › Praktische familie-plattegronden
- › Watertanks in geïsoleerde en verwarmde dubbele bodem
- › Buitenwandgelijke Seitz-kaderramen
- › Wintervaste, verwarmde dubbele bodem
- › Hagelveilige GVK-carrosserie
- › Niet rottende, houtvrije wanden
- › Rondom beschermde carrosserie (Eura Mobil Sealed Structure)
- › Stabiele meubelconstructie met aluminium-profiel-versterkingen in de bovenkasten
- › Drukwatersysteem

HIGHLIGHTS

STANDAARDUITRUSTING

CHASSIS	ACTIVA ONE
130 pk-motor	S
CCS-breedspoor-frame (spoorbreedte 1.980 mm)	S
ABS + ASR	S
Airbag bestuurder/bijrijder	S
Fix and go-pechset	S
Dagrijlicht	S
ESP incl. Traction+ & Hill-Descent-Control	S
16" wielen	S


OPBOUW	ACTIVA ONE
Opbouw wintervast conform EN 1646	S
De opbouw is rondom beschermd tegen hagel dankzij wanden en dak van GVK	S
Doorlopende dubbele bodem in lichte bouwwijze, geïsoleerd en verwarmd	S
Opberg ruimte in dubbele bodem met GVK-coating (bodem en wanden)	S
Lichte bodemplaat van GVK en extra versterkingen van aluminium profielen	S
Houtvrije GVK-wanden, doorlopend geïsoleerd	S
Bodem-wandverbinding zonder koudebruggen	S
Dakrandprofiel van gelakt aluminium met voegenverzegeling	S
Alkoofrandprofiel van GVK met voegenverzegeling	S
Robuuste opbouworpels van gelakt aluminium	S
Verwarmde en geïsoleerde alkoof	S
2 ramen in de alkoof	S
Alkoofbodem klapbaar	S
Veiligheidsnet in alkoof	S
Wanddikte wanden/dak/bodem: 30/32/38 mm	S
Extra grote garages dankzij 37 cm hoge dubbele bodem	S
Elektrische instaptrede	S
Verwarming Trumatic Combi 4	S
Buitenwandgelijke Seitz-isolatieramen met horren	S
Service luiken met dubbele afdichting, geïsoleerd profiel en zelfintrekkende sloten	S
Systeem met één sleutel voor de gehele opbouw	S
Opbouwdeur met raam en vuilnisemmer	S
Grote achterlichten in modern design	S
Mini-Heki aan achterkant (m.u.v. 630 LS)	S
Mini-Heki aan voorkant	S


S Serie | 0 Optie | - niet mogelijk


* Waterhoeveelheid in rijpositie 25 l. Bij voldoende beschikbare resterende bijlading kan de watertank met een aangegeven capaciteit van 25 l tot zijn daadwerkelijke capaciteit van 140 l worden gevuld

 WOONGEDEELTE	ACTIVA ONE
Tweekleurig meubeldecor in Arizona-essenhout en ivoor	S
Gordijn naar stuurcabine	S
Entree me spiegel en wandpanelen in bekledingsstof	S
Bovenkasten met versterking van aluminium profielen	S
Geluidsdemping voor bovenkastkleppen	S
Koudschuimmatrassen met 7 zones	S
Vloerbedekking in scheepsvloerlook	S
Bekledingsstoffen: Borneo	S

 KEUKEN	ACTIVA ONE
Keuken in Flow Line-design gaat vloeiend over naar zitgroep	S
Koelkast 140 liter (630 LS: optie)	S
3-pits kookplaat met elektrische ontsteking, glazen afdekplaat en groot werkblad	S
Laden met rolgeleiding van metaal	S
Diepe bovenkasten; onderverdeeld, met opstaande randen	S
Waterkraan met draaibare antidruppeluitlaat	S

 WASRUIMTE	ACTIVA ONE
Veel bewegingsruimte dankzij ergonomisch geoptimaliseerde ruimte-indeling	S
Badkamers in het midden met geïntegreerde douchecabine (570 HS, 650 VB, 690 HB)	S
Badkamer achteraan met aparte douchecabine (630 LS)	S
Opbergkast en spiegel	S
Cassette toilet met grote rolcontainer	S

 WATERINSTALLATIE	ACTIVA ONE
Schoonwatersysteem van harde, flexibele kunststof	S
Schoonwatertank 140 liter geïsoleerd en verwarmd in de binnenruimte*	S
2 afvoerventielen voor schoon water	S
Vuilwatertank 100 liter geïsoleerd en verwarmd in dubbele bodem	S
Armaturen met keramiekpatronen	S
Sifons tegen geurvorming	S
Voldoet minimaal aan de stand van de techniek 03/2009 (richtlijn 2002/72/EG)	S
Drukwatersysteem	S

 ELEKTRISCHE INSTALLATIE	ACTIVA ONE
Elektrische centrale goed toegankelijk onder bijrijderstoel	S
Gel-accu 80 Ah	S
Boord-controlepaneel met afzonderlijke indicatie voor water, accu en laadspanning	S
LED-leeslampjes van echt glas	S
Logisch lichtschakelsysteem	S
Plafondlamp	S
Aantal contactdozen 230 V: 2	S
Aantal contactdozen 12 V: 1	S
Oplader 16 A	S
USB-poorten: 1	S

ALKOOF: ACTIVA ONE

NIEUW



TECHNISCHE GEGEVENS		A ONE 570 HS	A ONE 630 LS	A ONE 650 VB	A ONE 690 HB
Motorisering		96 kW (130 pk)	96 kW (130 pk)	96 kW (130 pk)	96 kW (130 pk)
Motorisering (optie)		110 kW (150 pk), 130 kW (180 pk)	110 kW (150 pk), 130 kW (180 pk)	110 kW (150 pk), 130 kW (180 pk)	110 kW (150 pk), 130 kW (180 pk)
BASISVOERTUIG		Fiat Ducato 16" / 3,5 t	Fiat Ducato 16" / 3,5 t	Fiat Ducato 16" / 3,5 t	Fiat Ducato 16" / 3,5 t
Chassis		Fiat CCS-frame met 1.980 mm spoorbreedte	Fiat CCS-frame met 1.980 mm spoorbreedte	Fiat CCS-frame met 1.980 mm spoorbreedte	Fiat CCS-frame met 1.980 mm spoorbreedte
MASSA EN GEWICHT					
Hoogte dubbele bodem	cm	37	37	37	37
Laadcapaciteit in dubbele bodem (dubbele bodem + opbergruimte achter)	l	1.700	1.500	1.800	3.800
Afmeting opbergkleppen achterkant		65 x 55	85 x 41	65 x 115	82 x 105
Wielbasis	m	3,45	3,45	3,45	4,04
Banden		225/75R16CP	225/75R16CP	225/75R16CP	225/75R16CP
Techn. toegestane totale afmeting in bel. toestand	kg	3.500 / 3.850 (optie) // 4.250 // 4.400 (optie)	3.500 / 3.850 (optie) // 4.250 // 4.400 (optie)	3.500 / 3.850 (optie) // 4.250 // 4.400 (optie)	3.500 / 3.850 (optie) // 4.250 // 4.400 (optie)
Massa in rijklare toestand ¹⁾	kg	2.800 // 2.840 (optie)	2.820 // 2.860 (optie)	2.830 // 2.870 (optie)	2.870 // 2.910 (optie)
Trekgewicht, geremd ²⁾	kg	2.000 // 1.800 (optie)	2.000 // 1.800 (optie)	2.000 // 1.800 (optie)	2.000 // 1.800 (optie)
Totale lengte	m	5,99	6,44	6,44	6,99
Totale breedte	m	2,32	2,32	2,32	2,32
Totale hoogte	m	3,13	3,13	3,13	3,13
Binnenbreedte	m	2,17	2,17	2,17	2,17
Stahoogte	m	1,98	1,98	1,98	1,98
Alkooftoogte	cm	78	78	78	78
Afmeting van zijzitgroep voor	cm	-	190 x 100	190 x 100	190 x 100
Afmetingen achterbed	cm	200 x 140 (ombouw zitgroep)	—	2 x 85 x 205 // 3 x 85 x 205 (optie)	140 x 200
Afmetingen alkooftbed	cm	200 x 150	200 x 150	200 x 150	200 x 150
Afmetingen bank in de lengte of zitgroep achterin	cm	200 x 140	192 x 50	—	—
Slaapplaatsen		4	5	6	6
Toegestaan aantal personen		4	4 (6) optie*	4 (6) optie*	4 (6) optie**
3-punts veiligheidsgordels in totaal		4	4 (6) optie*	4 (6) optie*	4 (6) optie**
Ramen met horren		5	4	5	5
Aantal serviceluiken		3 (4)	3	3	3
Wanddikte wanden, dak, bodem	mm	30/30/38	30/30/38	30/30/38	30/30/38
Schoonwater-/vuilwatertank	l	140 (25)*** /100	140 (25)*** /100	140 (25)*** /100	140 (25)*** /100
Accucapaciteit	Ah	80 gel	80 gel	80 gel	80 gel
Koelkast	l	140	90 (140)	140	140

1) Gewicht in rijklare toestand volgens verordening EU Nr. 1230/2012: 1) Voertuig met standaarduitrusting volgens gegevens van de fabrikant, 90 % van de tankinhoud voor brandstof, water in rijklare toestand plus gas (aluminium-11kg gasfles), zonder optionele uitrusting | 2) Het totaalgewicht moet in acht worden genomen |
* alleen met gordels tegen de rijrichting in | ** alleen met gordels tegen de rijrichting in en 40H chassis | *** Waterhoeveelheid in rijklare toestand 25 l. Bij voldoende beschikbare resterende bijlading kan de watertank met een aangegeven capaciteit van 25 l tot zijn daadwerkelijke capaciteit van 140 l worden gevuld.

PREMIUM- VOORDELEN

Premium-Plus uitrusting

- › GVK-opbouw met lijmtechniek uit luchtvaart
- › Lichte bodemplaat van GVK
- › Bodem-wandverbindingstechniek met PU-profielen
- › Alle plattegronden < 2.900 kg
- › Tot wel 2.000 kg trekgewicht
- › Geïsoleerde en verwarmde alkoof
- › Watertanks in verwarmde dubbele bodem
- › "Kelderruimte" voor reisuitrusting in dubbele bodem
- › Doorlopende dubbele bodem met een hoogte van 37 cm
- › Opbergruimte in dubbele bodem individueel in te delen (optie bij Eura Mobil-contractpartner)
- › Tegen verrotting beschermde GVK-opbouw
- › Robuuste aluminium platen
- › Houtvrije wanden
- › Tegen hagel beschermde wanden en dak

3,5t

Uitrustingspakketten:

COMFORTPAKKET		2856
OPTIONEEL VOOR: ACTIVA ONE		
Speciale uitvoering:	Adviesprijs:	
Airconditioning stuurcabine	€ 1.290,00	
Elektrische buitenspiegels	€ 250,00	
Cruisecontrol	€ 290,00	
Bandenspanningsensoren	€ 190,00	
"Captain-chair" stoelen met dubbele armsteunen en hoofdsteunen voor bestuurder en bijrijder	€ 590,00	
Moniceiver met achteruitrijcamera	€ 990,00	
Tapijt in stuurcabine	€ 90,00	
Catalogusprijs bij losse bestelling:	€ 3.690,00	
Pakketprijs:	€ 2.690,00	
PRIJSVOORDEEL € 1.000,00		

PRESTIGEPAKKET		2858 (alleen in combinatie met 2856)
OPTIONEEL VOOR: ACTIVA ONE		
Speciale uitvoering:	Adviesprijs:	
Automatische airco (meerprijs t.o.v. Comfortpakket)	€ 490,00	
Stuur met bedieningselementen	€ 250,00	
Stuur en pook in lederen uitvoering	€ 250,00	
Moniceiver met navigatie & achteruitrijcamera (dubbele lenzen) (meerprijs t.o.v. Comfortpakket)	€ 990,00	
Catalogusprijs bij losse bestelling:	€ 1.980,00	
Pakketprijs:	€ 1.300,00	
PRIJSVOORDEEL € 680,00		

STYLINGPAKKET		2859
OPTIONEEL VOOR: ACTIVA ONE		
Speciale uitvoering:	Adviesprijs:	
Meegespoten bumpers	€ 390,00	
Radiatorgrille gelakt in zwarte pianolak	€ 150,00	
Koplampen met zwart frame	€ 90,00	
LED-dagrijlicht	€ 490,00	
16" lichtmetalen velgen	€ 990,00	
Dashboard met chroomringen	€ 90,00	
Catalogusprijs bij losse bestelling:	€ 2.200,00	
Pakketprijs:	€ 1.790,00	
PRIJSVOORDEEL € 410,00		

TOURINGPAKKET	PT009	PT004	PT005	Adviesprijs:
	AONE 570 HS	AONE 630 LS	AONE 650VB / 690 HB	
OPTIONEEL VOOR: ACTIVA ONE				
Speciale uitvoering:				
Dakluik Heki	X	X	X	€ 1.090,00
Hor voor opbouwdeur	X	X	X	€ 350,00
Verduisteringssysteem voor stuurcabine (voorruij en zijruijten)	X	X	X	€ 540,00
2 aanvullende serviceluien	-	X	-	€ 590,00
Garagedeur extra	-	-	X	€ 490,00
Sfeerverlichting	X	X	X	€ 490,00
Catalogusprijs bij losse bestelling:	€ 2.470,00	€ 3.060,00	€ 2.960,00	
Pakketprijs:	€ 1.790,00	€ 2.290,00	€ 2.290,00	
PRIJSVOORDEEL	€ 680,00	€ 770,00	€ 670,00	

ALKOOF: SPECIALE UITVOERING

Code	Info	Activa One				Gewicht in kg	Adviesprijs in €
		A ONE 570 HS	A ONE 630 LS	A ONE 650 VB	A ONE 690 HB		
UITRUSTINGSPAKKETTEN							
PT004-19	Touringpakket	-	0	-	-	48,00	2.290,00
PT005-19	Touringpakket	-	-	0	0	47,00	2.290,00
PT009-19	Touringpakket	0	-	-	-	40,00	1.798,00
2856-19	Comfortpakket	0	0	0	0	28,00	2.690,00
2857-19	Prestigepakket	0	0	0	0	29,00	3.990,00
2858-19	Prestigepakket (meerprijs t.o.v. Comfortpakket)	0	0	0	0	0,00	1.300,00
2859-19	Stylingpakket	0	0	0	0	0,00	1.790,00
CHASSISOPTIE - MOTOR							
2115-19	150 pk-motor Fiat (meerprijs t.o.v. 130 pk)	0	0	0	0	10,00	1.790,00
2116-19	180 pk Fiat motor (meerprijs t.o.v. 130 pk)	0	0	0	0	11,00	3.990,00
CHASSISOPTIE - VERHOOGING VAN BELASTING							
2323-19	Verhoging van de belasting tot 3,85 t	0	0	0	0	0,00	390,00
2328-19	Verhoging van de belasting tot 4,5 t (alleen i.c.m. versterkt. voorasvering)	0	0	0	0	0,00	390,00
2330-19	Reductie van de belasting naar 3.500 kg (modelafhankelijk)	0	0	0	0	0,00	150,00
2358-19	Versterkte voorasveer	0	0	0	0	0,00	690,00
CHASSISOPTIE - AANVULLENDE OPTIES							
2130-19	Automatische versnellingsbak	0	0	0	0	17,00	1.990,00
2251-19	Reservewiel (afhankelijk van de plattegrond)	0	0	0	0	45,00	490,00
2311-19	Chassis - Maxi in plaats van 35 L / 4,25 t (meerprijs)	0	0	0	0	40,00	1.690,00
2313-19	Onderstel - Maxi in plaats van 35 L / 4,4 t (meerprijs)	0	0	0	0	40,00	1.690,00
2370-19	Brandstoftank 120 liter	0	0	0	0	28,00	190,00
OPBOUWOPTIE - BUITEN							
2581-19	Opbouwdeur met centrale vergrendeling	0	0	0	0	1,50	390,00
5111-19	Comfortleuningen achterin	0	0	0	0	8,00	390,00
5122-19	Trekhaak Fiat	0	0	0	0	35,00	1.690,00
5227-19	Achterladder	-	0	0	0	5,00	590,00
5441-19	Buitendouche (koud/warm) aan bestuurderskant	0	0	0	0	1,00	260,00
5512-19	Raam in toiletruimte (afh. van plattegrond)	-	0	-	-	4,00	290,00
5521-19	Panoramisch glazen dak Sun Roof geïsoleerd	0	0	0	0	24,50	1.190,00
5535-19	Dakluik Heki	0	0	0	0	23,00	1.090,00
5550-19	2 aanvullende serviceluiken	-	0	-	-	5,00	590,00
5576-19	Hor voor opbouwdeur	0	0	0	0	5,00	350,00
6656-19	Serviceluik: garagedeur extra (links)	-	-	0	0	4,00	490,00
OPBOUWOPTIE - BINNEN							
3613-19	Thermogordijn stuurcabine inclusief vloerisolatie	0	0	0	0	5,00	490,00
3661-19	Thermo-gordijn voor stuurcabine	0	0	0	0	4,00	290,00
3680-19	Verduisteringssysteem voor bestuurderscabine	0	0	0	0	7,00	540,00
3851-19	Dashboard in wortelhoutdesign - Fiat	0	0	0	0	1,00	250,00

Code	Info	Activa One				Gewicht in kg	Adviesprijs in €
		A ONE 570 HS	A ONE 630 LS	A ONE 650 VB	A ONE 690 HB		
OPBOUWOPTIE - BINNEN							
6321-19	Veiligheidsgordels en hoofdsteunen tegen de rijrichting in	-	0	0	0	30,00	690,00
6435-19	Tafelverbreeding	-	0	0	0	3,50	290,00
6665-19	3. stapelbed, uitneembaar	-	-	0	-	28,00	490,00
7812-19	Sfeerverlichting	0	0	0	0	8,00	490,00
OPBOUWOPTIE - FIETSENDRAGER							
5146-19	Fietsendrager - uitbreidingskit van 2 naar 4 fietsen (tot 60 kg)	0	0	0	0	2,00	120,00
5147-19	Fietsendrager voor 2 fietsen (tot 30 kg)	0	0	0	0	13,00	490,00
5148-19	Fietsendrager voor 2 e-bikes, neerlaatbaar	-	-	0	0	16,00	1.390,00
OPBOUWOPTIE - MARKIEZEN							
5242-19	Markies 3,5 m mechanisch	0	-	-	-	29,00	990,00
5243-19	Markies 4 m mechanisch	-	0	0	-	36,00	1.250,00
5245-19	Markies 4,5 m mechanisch	-	-	-	0	44,00	1.450,00
OPBOUWOPTIE - VERWARMING							
7221-19	Warmtewisselaar	0	0	0	0	13,00	650,00
7229-19	Verwarming Combi 6 EH (meerprijs voor Combi 4)	0	0	0	0	5,00	590,00
OPBOUWOPTIE - KEUKEN							
7230-19	Afzuigkap	0	0	0	0	3,00	420,00
7238-19	Oven (afh. van de plattegrond) alleen in combinatie met grote koelkast	0	0	0	0	15,00	890,00
OPBOUWOPTIE - VERZORGINGSTECHNIEK							
3426-19	SAT-installatie automatisch (alleen in combinatie met tv-houder voorkant)	0	0	0	0	23,50	2.990,00
5221-19	Dakairconditioning 230 V	0	0	0	0	35,00	2.390,00
5230-19	Zonnepaneel-installatie (2 x 100 W)	0	0	0	0	6,00	990,00
7327-19	Accu: 2. gel-accu 80 Ah	0	0	0	0	27,00	450,00
7341-19	Kabelvoorbereiding voor zonnepanelen	0	0	0	0	1,50	250,00
7512-19	Gas-buitencontactdoos aan rijderskant	0	0	0	0	1,00	270,00
7516-19	Duo Control met ljs-Ex	0	0	0	0	1,00	390,00
7625-19	Toiletventilatie (SOG)	0	0	0	0	2,00	250,00
OPBOUWOPTIE - TEXTIELE UITVOERING							
6111-19	Stuurcabinstoelen in bekledingsstof van opbouw	0	0	0	0	0,00	290,00
6131-19	Bekledingsstof "Borneo"	S	S	S	S	0,00	0,00
6130-19	Bekledingsstof "Sofia"	0	0	0	0	0,00	440,00
6132-19	Bekledingsstof "Dara"	0	0	0	0	0,00	440,00
6433-19	Poef	0	0	0	0	3,00	150,00
6510-19	Decoratiepakket	0	0	0	0	300	190,00
6273-19	Tapijt in opbouw	0	0	0	0	8,00	390,00
OPBOUWOPTIE - MULTIMEDIA							
3437-19	Wandhouder flatscreen achterin	0	-	-	-	2,00	390,00
3442-19	TFT-beeldscherm 19" voorkant	-	0	0	0	2,80	590,00
3443-19	TFT-beeldscherm 19" achterzijde	0	-	-	-	2,80	590,00
OPBOUWOPTIE - UITLEVERING							
9009-19	Gaskeuringcertificaat, COC-documentatie resp. autopapieren, TÜV-keuring en voorvracht - verplicht	0	0	0	0	0,00	400,00

PLATTEGRONDEN OVERZICHT

HALFINTEGRALEN

PROFILA T

3,5t



PT 675 SB



PT 695 EB



PT 695 HB



PT 720 EB



PT 720 QB



PT 725 QB



PT 730 EB

PROFILA RS

3,5t



PRS 675 SB



PRS 695 EB



PRS 695 HB



PRS 695 QB



PRS 720 EB



PRS 720 QB



PRS 725 QB




PRS 730 EB

INTEGRALEN

INTEGRA LINE

NIEUW

3,5t



IL 655 EB



IL 675 SB



IL 695 EB

INTEGRA



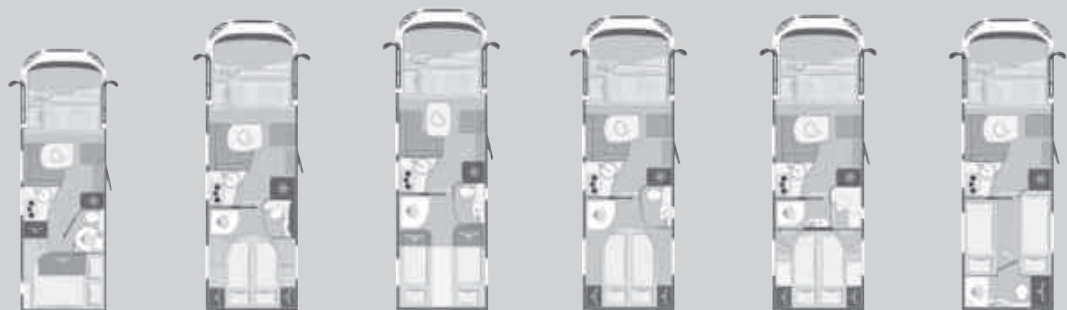
I 700 EB



I 700 HB



I 760 EB



IL 695 HB

IL 695 QB

IL 720 EB

IL 720 QB

IL 725 QB

IL 730 EB



I 760 QB



I 890 EB



I 890 QB

ALKOOFCAMPERS

ACTIVA ONE

3,5t



A ONE 570 HS



A ONE 630 LS



A ONE 650 VB



A ONE 690 HB



Eura Mobil GmbH

Kreuznacher Strasse 78
D-55576 Sprendlingen (Rijn-Hessen)
Tel. +49 67 01 / 20 3-200
Fax +49 67 01 / 20 3-210
info@euramobil.de
www.euramobil.de



Alle informatie in deze brochure heeft betrekking op de hierin genoemde producten en geldt niet voor andere producten van Eura Mobil GmbH. De in deze brochure afgebeelde modellen tonen de uitvoering voor Duitsland. Voor een deel hebben deze ook speciale uitvoeringen en toebehoren die niet tot de standaard leveringsomvang behoren. Alle aangegeven gewichten zijn waarden met een tolerantie van +/- 5 procent. In verschillende landen zijn op grond van wettelijke bepalingen afwijkingen van de hier beschreven modelvarianten en uitvoeringen mogelijk. Informeert u zich over de precieze omvang en het leverbare programma van de modelspecifieke en de modelonafhankelijk uitrusting bij uw Eura Mobil-dealer. Vergissingen en wijzigingen in constructie, inrichting en speciale uitvoering voorbehouden. Met het verschijnen van deze brochure verliezen alle vorige catalogi hun geldigheid.

Algemene informatie over de gewichtssituatie bij campers

· Speciale uitvoering (aanvullende uitrusting) verhoogt de massa in rijklare toestand en verlaagt de bijlading. Het gewicht van de extra opties resulteert uit onze folderspecificaties of kan bij uw dealer/verkoper worden opgevraagd. Het aangegeven maximaal toegestane aantal personen is afhankelijk van het gewicht en de asbelasting. Dit aantal kan bij de inbouw van een speciale uitvoering (=speciale uitrusting/opties) en accessoires verminderen, zodat losse zitplaatsen niet kunnen worden gebruikt ten gunste van de beladingscapaciteit. Als alle zitplaatsen moeten worden gebruikt, moet deels van bijlading worden afgezien. De technisch toegestane totale massa en de aslasten mogen niet worden overschreden.

· De beladingscapaciteit verlaagt door de inbouw van een speciale uitvoering (=speciale uitrusting/optie) en accessoires. Bovendien is de beladingscapaciteit niet alleen afhankelijk van het gewicht in rijklare toestand, het daadwerkelijke voertuiggewicht, het gewicht van de accessoires en het technisch toegestane gewicht in rijklare toestand, maar ook van de bijbehorende aslasten. Voorwaarde voor de volledige benutting van de

voertuigtechnische mogelijke belading is een correcte aslastafhankelijke lastverdeling.

Het gewicht in rijklare staat volgens art. 2. nr.4.a)VO(EU) 123072012 is, wanneer geen afwijkende regels zijn gemaakt, gedefinieerd als: Gewicht van het voertuig met standaarduitrusting volgens gegevens van de fabrikant (incl. boordgereedschap)

- + brandstoftank voor 90 % gevuld
 - + 75 kg (gewicht van de chauffeur)
 - + aluminium-gasfles (11 kg inhoud) volledig gevuld (is gelijk aan 18 kg totaalgewicht)
 - + schoonwatertank volledig gevuld (capaciteit van de schoonwatertank is begrensd op 20 liter verswater tijdens het rijden, voor zover technisch voorzien*)
 - + spoelbak van het toilet volledig gevuld
 - + verswaterboiler voor 100% gevuld = afmetingen in rijklare staat
- * capaciteit van de schoonwatertank in de zin van bijl. V. deel A, Art. 2.6 Fn. (h) VO (EU) 1230/2012 is al naar gelang voertuigmodel door overloopventiel begrensd op 20 liter (aanbevolen niveau tijdens rijden)

Het technisch toelaatbare totaalgewicht volgens art. 2, nr.7 VO (EU) 1230/2012 is gedefinieerd als: Het door de fabrikant opgegeven maximumgewicht van het voertuig in beladen toestand.

De maximale belading in de zin van de catalogusgegevens is gedefinieerd als: technisch toelaatbare totaalgewicht — gewicht in rijklare staat = maximale belading

© Eura Mobil GmbH 2018

Nadruk, ook gedeeltelijk, alleen met schriftelijke toestemming van Eura Mobil GmbH. Stand: Augustus 2018

