

SEIZOEN 2019/2020

*TECHNISCHE
SPECIFICATIES EN
UITRUSTING*

*NEDERLANDSE
VERSIE*



*Your
Quality Time.*

HALFINTEGRALEN

Profila T



Profila RS



- › Wintervaste, verwarmde dubbele bodem
- › Hagelveilige GVK-carrosserie
- › Niet rottende, houtvrije wanden
- › Rondom beschermde carrosserie (Eura Mobil Sealed Structure)
- › Extra grote opbergruimten door garageverlaging
- › Stabiele meubelconstructie met aluminium-profiel-versterkingen in de bovenkasten
- › Geïsoleerde en verwarmde watertanks
- › Elektrisch gestuurde leging vuilwatertank


HIGHLIGHTS


STANDAARDUITVOERING


CHASSIS	PROFILA T	PROFILA RS
140 pk motor, Euro 6d-Temp	S	S
CCS-breedspoor-chassis (spoorbreedte 1.980 mm)	S	S
ABS	S	S
Frameverlenging	S	S
Airbag bestuurder/bijrijder	S	S
Fix and go-pechset	S	S
Dagrijlicht	S	S
16" wielen	S	S
ESP incl. Traction+ & Hill-Descent-Control	S	S


STUURCABINE	PROFILA T	PROFILA RS
GVK-koepel, geïsoleerd, met grote opbergvakken	S	S
Slanke spatborden die ver naar de opbouw zijn doorgetrokken	S	S
Stuurcabinestoelen in bekledingsstof van opbouw	S	S
Dakwieling met elegante overgang naar opbouw	-	S
GVK-dakcassette met geïntegreerd hefbed	-	S


OPBOUW	PROFILA T	PROFILA RS
Doorlopende dubbele bodem in lichte bouwwijze, geïsoleerd en verwarmd	S	S
Aluminium profiel zonder koudebrug voor bodem-/wandverbinding	S	S
Vloerluiken met klappbare greep	S	S
Lichte bodemplaat met aluminium profiel	S	S
Houtvrije GVK-wanden	S	S
Dubbele GFK-bodem	S	S
Dakrandprofiel van gepoedercoat aluminium met voegenverzegeling	S	S
Dakluik Mini-Heki aan voorkant	S	S
Robuuste opbouwdorpels van poedergecoat aluminium	S	S
Dak, wand, bodem van GVK, volledig geïsoleerd	S	S
Wanddikte wanden/dak/bodem: 30/30/38 mm	S	S
Geïntegreerde dubbele instaprede, geïsoleerd	S	S
Verwarming Trumatic Combi 4 Combi 6 vanaf PT/PRS 720 EB	S	S
Alde-warmwaterverwarming	S (alleen 720 QF, 730 EB)	S (alleen 720 QF, 730 EB)
Buitenwandgelijke Seitz-kaderramen met horren	S	S
Serviceluiken met dubbele afdichting, geïsoleerd profiel en zelfintrekkende sloten	S	S
Eén sleutel voor de gehele opbouw	S	S
Geluidsdemping voor bovenkastkleppen	S	S
Grote LED-achterlichten in Integra-design	S	S
Vloercompartimenten in de bovenzijde van de vloer met toegang van de binnenruimte	S	S

 OPBOUW	PROFILA T	PROFILA RS
Buitenverlichting	S	S
Extra brede opbouwdeur met raam en vuilnisemmer	S	S
Dakcassette voor plafondgelijk hefbed	-	S
Vloerplaat in lichte bouwwijze	S	S
Dubbel geperst GVK-sandwich dak	S	S
Garageverlaging met geïsoleerde kuip	S	S


 WOONGEDELTE	PROFILA T	PROFILA RS
Interieur "Chalet"	S	S
Interieur "Navarra"	0	0
Bekledingsstof Como of Dara	S	S
Ruime bank met stoel aan de passagierszijde	S	S
Tafel met 360° draaischuifbeslag	S	S
Tweekleurig meubeldecor	S	S
Bovenkasten met versterking van aluminium profielen	S	S
Bovenkastkleppen met drukveersluitingen en textielapplicaties in accentkleuren	S	S
Woongedeelte met decoratie-elementen en wandvakken in lederlook	S	S
Koudschuimmatrassen met 7 zones	S	S
Sfeerverlichting	S	S
PVC-vloerbedekking met geluidsdemping	S	S
Antislip coating in de garage	S	S
Woongedeelte met decoratie-elementen	S	S
Hefbed mechanisch; geïntegreerd in het plafond	-	S
Mini-Heki boven achterbed	S	S
Mini-Heki boven hefbed	-	S

 KEUKEN	PROFILA T	PROFILA RS
Keuken in Flow Line-design met ergonomisch gevormd werkblad	S	S
Vloeiende overgang van keukenfront naar sofa bij modellen met een hoekkeuken	S	S
Gewelfd keukenfront	S	S
Koelkast 140 l tot 160 l (afhankelijk van plattegrond)	S	S
3-pits kookplaat met elektrische ontsteking, glazen afdekplaat en groot werkblad	S	S
Laden met automatisch sluitingsmechanisme en softstop, rolgeleiding van metaal	S	S
Diepe bovenkasten onderverdeeld, met opstaande randen	S	S
Bovenkasten in accentkleur	S	S
Extra brede lade	S	S

 KEUKEN	PROFILA T	PROFILA RS
Waterkraan met draaibare antidruppeluitlaat	S	S

 WASRUIMTE	PROFILA T	PROFILA RS
Badkamer in het midden met geïntegreerde douchecabine (695 HB, 695 EB)	S	S
Badkamer achteraan met geïntegreerde douchecabine (675 SB)	S	S
Badkamer achteraan met aparte douche (730 EB)	S	S
Aparte douche (695 QB, 720 EB, 720 QB, 720 QF, 730 EB)	S	S
Opbergkast en spiegel	S	S
Grote roltank voor cassettoilet	S	S
230 V contactdoos	S	S
Banktoilet met klappbare houten zitbank (afh. van plattegrond)	S	S

 WATERINSTALLATIE	PROFILA T	PROFILA RS
Schoonwatersysteem van harde, flexibele kunststof	S	S
Vast buizenstelsel voor vuilwater	S	S
Schoonwatertank 140 l geïsoleerd en verwarmd in dubbele bodem*	S	S
2 afvoerventielen voor schoonwatersysteem	S	S
Vuilwatertank 100 l in geïsoleerde en verwarmde bodemplaat	S	S
Elektrisch gestuurde leging vuilwatertank per druk op de knop	S	S
Armaturen met keramiekpatronen	S	S
Sifons tegen geurvorming	S	S
Drukwaterpomp	S	S
Voldoet minimaal aan de stand van de techniek 03/2009 (richtlijn 2002/72/EG)	S	S

 ELEKTRISCHE INSTALLATIE	PROFILA T	PROFILA RS
Elektrische centrale goed toegankelijk onder bijrijderstoel (730 EB onder achterbed)	S	S
Gel-accu 80 Ah	S	S
Boord-controlepaneel met afzonderlijke indicatie voor water, accu en laadspanning	S	S
LED-leeslampjes	S	-
Logisch lichtschakelsysteem	S	S
Plafondlamp met dubbele functie licht en/of LED-sfeerverlichting	S	S
Aantal contactdozen 230 V: 3	S	S
Aantal contactdozen 12 V: 1	S	S
Aantal USB-poorten: 3	S	S
Oplader 17 A	S	S
TV-voorbereiding	S	S

S Serie | 0 Optie | - niet mogelijk

* Waterhoeveelheid in rijpositie 25 l. Bij voldoende beschikbare resterende bijlading kan de watertank met een aangegeven capaciteit van 25 l tot zijn daadwerkelijke capaciteit van 140 l worden gevuld

HALFINTEGRALEN: PROFILA T



TECHNISCHE GEGEVENS		PT 675 SB	PT 695 EB	PT 695 HB	PT 720 EB	PT 720 QB	NIEUW PT 720 QF	PT 730 EB
Verkoopprijs NL inclusief BPM in Euro		81.950,-	81.950,-	81.950,-	83.950,-	84.950,-	84.950,-	86.950,-
Motorisering, Euro 6d-Temp		103 kW (140 pk)	103 kW (140 pk)	103 kW (140 pk)	103 kW (140 pk)	103 kW (140 pk)	103 kW (140 pk)	103 kW (140 pk)
Motorisering(en) (optie)		118 kW (160 pk), 130 kW (180 pk)	118 kW (160 pk), 130 kW (180 pk)	118 kW (160 pk), 130 kW (180 pk)	118 kW (160 pk), 130 kW (180 pk)	118 kW (160 pk), 130 kW (180 pk)	118 kW (160 pk), 130 kW (180 pk)	118 kW (160 pk), 130 kW (180 pk)
BASISVOERTUIG		Fiat Ducato 16" / 3,5 t	Fiat Ducato 16" / 3,5 t	Fiat Ducato 16" / 3,5 t	Fiat Ducato 16" / 3,5 t	Fiat Ducato 16" / 3,5 t	Fiat Ducato 16" / 3,5 t	Fiat Ducato 16" / 3,5 t
Chassis		Fiat CCS-chassis met 1.980 mm spoorbreedte	Fiat CCS-chassis met 1.980 mm spoorbreedte	Fiat CCS-chassis met 1.980 mm spoorbreedte	Fiat CCS-chassis met 1.980 mm spoorbreedte	Fiat CCS-chassis met 1.980 mm spoorbreedte	Fiat CCS-chassis met 1.980 mm spoorbreedte	Fiat CCS-chassis met 1.980 mm spoorbreedte
Brandstoftank	l	75 l Diesel + 19 l Ad Blue	75 l Diesel + 19 l Ad Blue	75 l Diesel + 19 l Ad Blue	75 l Diesel + 19 l Ad Blue	75 l Diesel + 19 l Ad Blue	75 l Diesel + 19 l Ad Blue	75 l Diesel + 19 l Ad Blue
MATEN EN GEWICHT								
Hoogte dubbele bodem	cm	11	11	11	11	11	11	11
Laadcapaciteit in opbergruimte achter	l	1.500	2.700	2.700	3.000	1.500	1.500	1.500
Afmeting opbergkleppen achterkant	cm	85x70	85x115	85x115	80x115	80 x 115	80 x 115	85x55
Wielbasis	m	4,04	4,04	4,04	4,04	4,04	4,04	4,04
Banden		225/75 R16CP	225/75 R16CP	225/75 R16CP	225/75 R16CP	225/75 R16CP	225/75 R16CP	225/75 R16CP
Techn. toegestane totale afmeting in bel. toestand	kg	3.500 / 3.650 (optie) // 4.250 // 4.400 (optie)	3.500 / 3.650 (optie) // 4.250 // 4.400 (optie)	3.500 / 3.650 (optie) // 4.250 // 4.400 (optie)	3.500 / 3.650 (optie) // 4.250 // 4.400 (optie)	3.500 / 3.650 (optie) // 4.250 // 4.400 (optie)	3.500 / 3.650 (optie) // 4.250 // 4.400 (optie)	3.500 / 3.650 (optie) // 4.400 (optie)
Gewicht in rijklare toestand ¹⁾	kg	2.944 // 2.984 (optie)	2.964 // 3.004 (optie)	2.965 // 3.004 (optie)	3.064 // 3.104 (optie)	3.066 // 3.106 (optie)	3.081 // 3.121 (optie)	3.074 // 3.114 (optie)
Trekgewicht, geremd ²⁾	kg	2.000 // 1.800 // 1.750 (optie)	2.000 // 1.800 // 1.750 (optie)	2.000 // 1.800 // 1.750 (optie)	2.000 // 1.800 // 1.750 (optie)	2.000 // 1.800 // 1.750 (optie)	2.000 // 1.800 // 1.750 (optie)	2.000 // 1.800 // 1.750 (optie)
Totale lengte	m	6,99	6,99	6,99	7,41	7,41	7,41	7,41
Totale breedte	m	2,32	2,32	2,32	2,32	2,32	2,32	2,32
Totale hoogte incl. Heki	m	2,86	2,86	2,86	2,86	2,86	2,86	2,86
Binnenbreedte	m	2,17	2,17	2,17	2,17	2,17	2,17	2,17
Stahoogte	m	1,98	1,98	1,98	1,98	1,98	1,98	1,98
Afmeting van zijzitgroep voor	cm	115 x 105	115 x 105	115 x 105	115 x 105	115 x 105	2 x 99 x 65	115 x 105
Bedombouw zitgroep ³⁾	cm	200 x 124	200 x 115	200 x 115	200 x 115	200 x 115	200 x 95	200 x 115
Afmetingen achterbed	cm	195 x 137	190 x 83, 185 x 83	190 x 150	192 x 83, 184 x 83	190 x 150	190 x 150	210 x 77, 189 x 77
Afmetingen bank in de lengte	cm	110 x 65	55 x 65	55 x 65	55 x 65	55 x 65	2 x 99 x 65	55 x 65
Slaapplaatsen		2/4 (optie)	2/4 (optie)	2/4 (optie)	2/4 (optie)	2/4 (optie)	2/4 (optie)	2/4 (optie)
Toegestane aantal personen ⁴⁾		4 (5) optie	4 (5) optie	4 (5) optie	4 (5) optie	4 (5) optie	4	4 (5) optie
3-punts veiligheidsgordels in totaal		4	4	4	4	4	4	4
Kaderramen met horren		4	4	4	4	4	4	4
Aantal serviceluiken		2	2	2	2	2	2	2
Wanddikte wanden, dak, bodem	mm	30 / 30 / 38	30 / 30 / 38	30 / 30 / 38	30 / 30 / 38	30 / 30 / 38	30 / 30 / 38	30 / 30 / 38
Schoonwater-/vuilwatertank	l	140 (25)* / 100	140 (25)* / 100	140 (25)* / 100	140 (25)* / 100	140 (25)* / 100	140 (25)* / 100	140 (25)* / 100
Accuapaciteit	Ah	80 gel	80 gel	80 gel	80 gel	80 gel	80 gel	80 gel
Koelkast	l	160	140	140	140	140	140	160

1) Gewicht in rijklare toestand volgens verordening EU Nr. 1230/2012: 1) Voertuig met standaarduitrusting volgens gegevens van de fabrikant, 90 % van de tankinhoud voor brandstof, water in rijklare toestand plus gas (aluminium-11kg gasfles), zonder optionele uitrusting | 2) Het totaalgewicht moet in acht worden genomen | 3) Niet in combinatie met 6430 tafel met verchroomde tafelvoet resp. 6470 klerenkast in plaats van enkele stoel | 4) Cijfers tussen haakjes alleen in combinatie met 2324 "Verhoging van de belasting tot 3,65 t" resp. 2313 Maxi-onderstel (cijfer tussen tweede haakjes) | * Waterhoeveelheid in rijklare toestand 25 l. Bij voldoende beschikbare resterende bijlading kan de watertank met een aangegeven capaciteit van 25 l tot zijn daadwerkelijke capaciteit van 140 l worden gevuld.

PREMIUM- VOORDELEN

Premium – Plus uitrusting

- › 140 pk motor, Euro 6d-Temp
- › Rolgordijnen voor de ramen met geluidsdemping (Seitz-comfortrolgordijnen)
- › Dimbare sfeerverlichting
- › Verlichte entree met opbergmogelijkheden
- › Keukenonderkast compleet met laden in plaats van deuren
- › Werkblad met onderverlichting voor verlichting van keukenladen
- › Spoelbakafdekking met 2-delige snijplank
- › Comfort regendouche met douchezuil met achterverlichting (afhankelijk van plattegrond)
- › Doucherooster in de badkamer
- › Eenpersoonsbedden met verstelbare lattenbodem en uittrekmechanisme voor ombouw tot tweepersoonsbed
- › Hoofdeinde met sfeerverlichting
- › USB-poort voor het opladen van mobiele apparaten
- › Garageverlaging met geïsoleerde kuip
- › Verankeringsrail voor achtergarage
- › Buitenwandelijke Seitz-kaderramen
- › Vuilwatertank in geïsoleerde en verwarmde bodemplaat
- › Elektrische leging vuilwatertank per druk op de knop
- › Wintervast conform EN 1646-1 in combinatie met isolatie rondom (3613)
- › Opbouwdeur met raam en vuilnisemmer
- › Mini-Heki boven achterbed
- › Sfeerverlichting
- › 16" wielen
- › Buitenverlichting
- › 230V contactdoos in badkamer
- › Verwarming Combi 6 vanaf 720 EB
- › Airbag bijrijder
- › Traction+ met Hill-Descent-Control
- › Nieuwe achterbumper in Integra-look
- › TV-voorbereiding



Het Mondial pakket is voor Nederland inbegrepen t.w.v. € 12.106,- en bevat de volgende extra's:

- › Airconditioning stuurcabine
- › Elektrische buitenspiegels
- › Cruisecontrol met snelheidsbegrenzing
- › "Captain-chair" stoelen met dubbele armsteunen en hoofdsteunen voor bestuurder en bijrijder
- › Moniceiver met achteruitrijcamera, DAB+
- › Bandenspanningsensoren
- › Tapijt in stuurcabine
- › Meegespoten bumpers
- › Radiateurgrille gelakt in zwarte pianolak
- › Koplampen met zwart frame
- › LED-dagrijlicht
- › Mistlampen
- › 16" lichtmetalen velgen
- › Dashboard met chroomringen
- › Exclusieve design-achterzijde met chroomelement
- › Glazen panoramadak "Sun Roof"
- › Dakluik Heki
- › Hor voor opbouwdeur
- › Elektrische dakventilatie boven de keuken
- › Verduisteringssysteem voor stuurcabine (voorruit en zijruiten)
- › Opbouwdeur met centrale vergrendeling
- › Hydraulisch in hoogte verstelbaar centraal bed bij QB-uitvoering

Aanvullende uitrustingspakketten:

PRESTIGE-PAKKET (OPTIONEEL)	ARCTIC-PAKKET (OPTIONEEL)		RIJASSISTENT-PAKKET
Speciale uitvoering:	Speciale uitvoering:	Truma verwarming	Speciale uitvoering:
Automatische airco			Noodremassistent
Stuur met bedieningselementen			Spoorassistent
Stuur en pook in lederen uitvoering	Volledige isolatie stuurcabine inclusief vloerisolatie	x	Regen- en lichtsensoren
Moniceiver met navigatie & achteruitrijcamera (dubbele lenzen)	Verwarming Combi 6 EH (vervalt bij WW-versie)	x	Grootlichtassistent
	Duo Control met afstandsindicatie, Eis-Ex en crashsensor	x	Verkeersbordherkenning
	Warmtewisselaar voor Truma-verwarming	x	
	Warmtewisselaar voor Alde-verwarming		
	Vloerverwarming voor stuurcabine		

HALFINTEGRALEN: PROFILA RS



NIEUW

TECHNISCHE GEGEVENS		PRS 675 SB	PRS 695 EB	PRS 695 HB	PRS 695 QB	PRS 720 EB	PRS 720 QB	PRS 720 QF
Verkoopprijs NL inclusief BPM in Euro		82.950,-	82.950,-	82.950,-	84.950,-	84.950,-	85.950,-	85.950,-
Motorisering, Euro 6d-Temp		103 kW (140 pk)	103 kW (140 pk)	103 kW (140 pk)	103 kW (140 pk)	103 kW (140 pk)	103 kW (140 pk)	103 kW (140 pk)
Motorisering (optie)		118 kW (160 pk), 130 kW (180 pk)	118 kW (160 pk), 130 kW (180 pk)	118 kW (160 pk), 130 kW (180 pk)	118 kW (160 pk), 130 kW (180 pk)	118 kW (160 pk), 130 kW (180 pk)	118 kW (160 pk), 130 kW (180 pk)	118 kW (160 pk), 130 kW (180 pk)
BASISVOERTUIG		Fiat Ducato 16" / 3,5 t	Fiat Ducato 16" / 3,5 t	Fiat Ducato 16" / 3,5 t	Fiat Ducato 16" / 3,5 t	Fiat Ducato 16" / 3,5 t	Fiat Ducato 16" / 3,5 t	Fiat Ducato 16" / 3,5 t
Chassis		Fiat CCS-chassis met 1.980 mm spoorbreedte	Fiat CCS-chassis met 1.980 mm spoorbreedte	Fiat CCS-chassis met 1.980 mm spoorbreedte	Fiat CCS-chassis met 1.980 mm spoorbreedte	Fiat CCS-chassis met 1.980 mm spoorbreedte	Fiat CCS-chassis met 1.980 mm spoorbreedte	Fiat CCS-chassis met 1.980 mm spoorbreedte
Brandstoftank	l	75 l Diesel + 19 l Ad Blue	75 l Diesel + 19 l Ad Blue	75 l Diesel + 19 l Ad Blue	75 l Diesel + 19 l Ad Blue	75 l Diesel + 19 l Ad Blue	75 l Diesel + 19 l Ad Blue	75 l Diesel + 19 l Ad Blue
MATEN EN GEWICHT								
Hoogte dubbele bodem	cm	11	11	11	11	11	11	11
Laadcapaciteit in opbergruimte achter	l	1.500	2.700	2.700	1.500	3.000	1.500	1.500
Afmeting opbergkleppen achterkant	cm	85 x 70	85 x 115	85 x 115	80 x 115	80 x 115	80 x 115	80 x 115
Wielbasis	m	4,04	4,04	4,04	4,04	4,04	4,04	4,04
Banden		225/75 R16CP	225/75 R16CP	225/75R16CP	225/75 R16CP	225/75 R16CP	225/75 R16CP	225/75 R16CP
Techn. toegestane totale afmeting in bel. toestand	kg	3.500 / 3.650 (optie) // 4.250 // 4.400 (optie)	3.500 / 3.650 (optie) // 4.250 // 4.400 (optie)	3.500 / 3.650 (optie) // 4.250 // 4.400 (optie)	3.500 / 3.650 (optie) // 4.250 // 4.400 (optie)	3.500 / 3.650 (optie) // 4.250 // 4.400 (optie)	3.500 / 3.650 (optie) // 4.250 // 4.400 (optie)	3.500 / 3.650 (optie) // 4.250 // 4.400 (optie)
Gewicht in rijklaare toestand ¹⁾		3.021 // 3.061 (optie)	3.081 // 3.121 (optie)	3.081 // 3.121 (optie)	3.133 // 3.173 (optie)	3.141 // 3.181 (optie)	3.143 // 3.183 (optie)	3.143 // 3.183 (optie)
Trekgewicht, geremd ²⁾	kg	2.000 // 1.800 // 1.750 (optie)	2.000 // 1.800 // 1.750 (optie)	2.000 // 1.800 // 1.750 (optie)	2.000 // 1.800 // 1.750 (optie)	2.000 // 1.800 // 1.750 (optie)	2.000 // 1.800 // 1.750 (optie)	2.000 // 1.800 // 1.750 (optie)
Totale lengte	m	6,99	6,99	6,99	7,09	7,41	7,41	7,41
Totale breedte	m	2,32	2,32	2,32	2,32	2,32	2,32	2,32
Totale hoogte	m	2,99	2,99	2,99	2,99	2,99	2,99	2,99
Binnenbreedte	m	2,17	2,17	2,17	2,17	2,17	2,17	2,17
Stahoogte	m	1,98	1,98	1,98	1,98	1,98	1,98	1,98
Afmeting van zijzitgroep voor	cm	115 x 105	115 x 105	115 x 105	115 x 105	115 x 105	115 x 105	2 x 99 x 65
Bedombouw zitgroep ³⁾	cm	200 x 124	200 x 115	200 x 115	200 x 115	200 x 115	200 x 115	200 x 95
Afmetingen achterbed	cm	195 x 137	190 x 83, 185 x 83	217 / 190 x 150	190 x 150	192 x 83, 184 x 83	190 x 150	190 x 150
Afmetingen hefbed	cm	193 x 140	193 x 140	193 x 140	193 x 140	193 x 140	193 x 140	193 x 140
Afmetingen bank in de lengte	cm	110 x 65	55 x 65	55 x 65	55 x 65	55 x 65	55 x 65	55 x 65
Slaapplaatsen		4 (6) optie	4 (6) optie	4 (6) optie	4 (6) optie	4 (6) optie	4 (6) optie	4 (6) optie
Toegestane aantal personen ⁴⁾		4 (5) optie	4 (5) optie	4 (5) optie	4 (5) optie	4 (5) optie	4 (5) optie	4
3-punts veiligheidsgordels in totaal		4	4	4	4	4	4	4
Kaderramen met horren		4	4	4	4	4	4	4
Aantal serviceluien		2	2	2	2	2	2	2
Wanddikte wanden, dak, bodem	mm	30 / 30 / 38	30 / 30 / 38	30 / 30 / 38	30 / 30 / 38	30 / 30 / 38	30 / 30 / 38	30 / 30 / 38
Schoonwater-/vuilwatertank	l	140 (25)* /100	140 (25)* /100	140 (25)* /100	140 (25)* /100	140 (25)* /100	140 (25)* /100	140 (25)* /100
Accu capaciteit	Ah	80 gel	80 gel	80 gel	80 gel	80 gel	80 gel	80 gel
Koelkast	l	160	140	140	160	140	140	140

1) Gewicht in rijklaare toestand volgens verordening EU Nr. 1230/2012: 1) Voertuig met standaarduitrusting volgens gegevens van de fabrikant, 90% van de tankinhoud voor brandstof, water in rijklaare toestand plus gas (aluminium-11kg gasfles), zonder optionele uitrusting | 2) Het totaalgewicht met in acht worden genomen | 3) Niet in combinatie met 6430 tafel met verchroomde tafelvoet | 4) Cijfers tussen haakjes alleen in combinatie met 2324 "Verhoging van de belasting tot 3,65 t" resp. 2313 Maxi-onderstel (cijfer tussen tweede haakjes) | * Waterhoeveelheid in rijklaare toestand 25 l. Bij voldoende beschikbare resterende bijlading kan de watertank met een aangegeven capaciteit van 25 l tot zijn daadwerkelijke capaciteit van 140 l worden gevuld.

PREMIUM- VOORDELEN



PRS 730 EB

87.950,-

103 kW (140 pk)

118 kW (160 pk),
130 kW (180 pk)

Fiat Ducato 16" / 3,5 t

Fiat CCS-chassis met

1.980 mm spoorbreedte

75 l Diesel + 19 l Ad Blue

11

1.200

85 x 55

4,04

225/75 R16CP

3.500 / 3.650 (optie) //

4.250 // 4.400 (optie)

3.151 // 3.191 (optie)

2.000 // 1.800 // 1.750 (optie)

7,41

2,32

2,99

2,17

1,98

115 x 105

200 x 115

210 x 77, 189 x 77

193 x 140

55 x 65

4 (6) optie

4 (5) optie

4

4

2

30 / 30 / 38

140 (25)* /100

80 gel

160

Comfort-hefbed

- › Plafondgelijk hefbed met opbergvakken
- › Bedafmeting 193 x 140 cm
- › Alle bovenkasten op een optische lijn
- › Stahoogte 1,98 m onder hefbed
- › Indien gewenst als elektrisch gestuurd hefbed

Premium – Plus uitrusting

- › 140 pk motor, Euro 6d-Temp
- › Rolgordijnen voor de ramen met geluidsdemping (Seitz-comfortrolgordijnen)
- › Dimbare sfeerverlichting
- › Verlichte entree met opbergmogelijkheden
- › Keukenonderkast compleet met laden in plaats van deuren
- › Werkblad met onderverlichting voor verlichting van keukensluis
- › Spoelbakafdekking met 2-delige snijplank
- › Comfort regendouche met douchezuil met achterverlichting (afhankelijk van vloerindeling)
- › Doucherooster in de badkamer
- › Eenpersoonsbedden met verstelbare lattenbodem en uittrekmechanisme voor ombouw tot tweepersoonsbed
- › Hoofdeinde met sfeerverlichting
- › USB-poort voor het opladen van mobiele apparaten
- › Verankeringsrail voor achtergarage
- › Garageverlaging met geïsoleerde kuip
- › Buitenwandgelijke Seitz-kaderramen
- › Vuilwatertank in geïsoleerde en verwarmde bodemplaat
- › Elektrische leging vuilwatertank per druk op de knop
- › Wintervast conform EN 1646-1 in combinatie met isolatie rondom (3613)
- › Opbouwdeur met raam en vuilnisemmer
- › Mini-Heki boven achterbed
- › Sfeerverlichting
- › 16" wielen
- › Buitenverlichting
- › 230V contactdoos in badkamer
- › Verwarming Combi 6 voor voertuigen vanaf PRS 720 EB
- › Alde-Verwarming bij PRS 720 QF, PRS 730 EB
- › Airbag bijrijder
- › Traction+ met Hill-Descent-Control
- › Nieuwe achterbumper met lampen in Integra-look
- › TV-voorbereiding

3,5t

Het Mondial pakket is voor Nederland inbegrepen t.w.v. € 11.016,- en bevat de volgende extra's:

- › Airconditioning stuurcabine
- › Elektrische buitenspiegels
- › Cruisecontrol met snelheidsbegrenzing
- › "Captain-chair" stoelen met dubbele armsteunen en hoofdstoelen voor bestuurder en bijrijder
- › Moniceiver met achteruitrijcamera, DAB+
- › Bandenspanningsensoren
- › Tapijt in stuurcabine
- › Meegespoten bumpers
- › Radiateurgrille gelakt in zwarte pianolak
- › Koplampen met zwart frame
- › Mistlampen
- › LED-dagrijlicht
- › 16" lichtmetalen velgen
- › Dashboard met chroomringen
- › Exclusieve design-achterzijde
- › Glazen panoramadak "Sun Roof"
- › Opbouwdeur met centrale vergrendeling
- › Hor voor opbouwdeur
- › Elektrische dakventilatie boven de keuken
- › Verduisteringssysteem voor stuurcabine (voorrui en zijruiten)
- › Hydraulisch in hoogte verstelbaar centraal bed bij QB-uitvoering

Aanvullende uitrustingspakketten:

PRESTIGEPAKKET

(OPTIONEEL)

Speciale uitvoering:

Automatische airco

Stuur met bedieningselementen

Stuur en pook in lederen uitvoering

Moniceiver met navigatie & achteruitrijcamera (dubbele lenzen)

ARCTIC-PAKKET

(OPTIONEEL)

Speciale uitvoering:

Volledige isolatie stuurcabine inclusief vloerisolatie

Verwarming Combi 6 EH (vervalt bij WW-versie)

Duo Control met afstandsindicatie, Eis-Ex en crashsensor

Warmtewisselaar voor Truma-verwarming

Warmtewisselaar voor Alde-verwarming

Vloerverwarming voor stuurcabine

Truma
ver-
warming

ALDE
ver-
warming

x

x

x

x

x

—

—

x

—

x

RIJASSISTENT-PAKKET

(OPTIONEEL)

Speciale uitvoering:

Noodremassistent

Spoorassistent

Regen- en lichtsensor

Grootlichtassistent

Verkeersbordherkenning

HALFINTEGRALEN: SPECIALE UITVOERING

Code	Info	Profila T						Profila RS						Gewicht in kg	Adviesprijs in €			
		PT 675SB	PT 695EB	PT 695HB	PT 720EB	PT 720QB	PT 720QF	PT 730EB	PRS 675SB	PRS 695EB	PRS 695HB	PRS 695QB	PRS 720EB			PRS 720QB	PRS 720QF	PRS 730EB
UITRUSTINGSPAKKETTEN																		
PAC10-20	Truma Artic pakket	0	0	0	-	-	-	-	0	0	0	0	-	-	-	-	24,00	€ 625
PAC11-20	Truma Artic pakket	-	-	-	0	0	-	-	-	-	-	-	0	0	-	-	24,00	€ 625
PAC12-20	Alde Artic pakket	-	-	-	0	0	0	0	-	-	-	-	0	0	0	0	15,40	€ 150
2858-20	Prestige-pakket	0	0	0	0	0	0	0	0	0	0	0	0	0	0	0	1,00	€ 595
2864-20	Rijassistent-pakket	0	0	0	0	0	0	0	0	0	0	0	0	0	0	0	1,00	€ 315
CHASSISOPTIE - MOTOR																		
2111-20	160 pk motor Fiat (meerprijs t.o.v. 140 pk) incl. start-/stop-systeem en slimme dynamo	0	0	0	0	0	0	0	0	0	0	0	0	0	0	0	15,00	€ 995
2112-20	180 pk motor Fiat (meerprijs t.o.v. 140 pk) incl. start-/stop-systeem en slimme dynamo	0	0	0	0	0	0	0	0	0	0	0	0	0	0	0	15,00	€ 850
CHASSISOPTIE - VERHOOGING VAN BELASTING																		
2324-20	Verhoging van de belasting tot 3,65 t	0	0	0	0	0	0	0	0	0	0	0	0	0	0	0	0,00	€ 95
2330-20	Reductie van de belasting naar 3,5 t (modelafhankelijk)	0	0	0	0	0	0	0	0	0	0	0	0	0	0	0	0,00	€ 95
2358-20	Versterkte voorasveer	0	0	0	0	0	0	0	0	0	0	0	0	0	0	0	0,00	€ 95
CHASSISOPTIE - AANVULLENDE OPTIES																		
2131-20	Automatische versnellingsbak Fiat (alleen in combinatie met 160/180 pk motor)	0	0	0	0	0	0	0	0	0	0	0	0	0	0	0	18,00	€ 990
2251-20	Reservewiel (afhankelijk van de plattegrond)	0	0	0	0	0	0	0	0	0	0	0	0	0	0	0	45,00	€ 25
2311-20	Chassis - Maxi 4,25 t in plaats 3,5 t	0	0	0	0	0	0	0	0	0	0	0	0	0	0	0	40,00	€ 950
2313-20	Onderstel - Maxi 4,4 t in plaats 3,5 t	0	0	0	0	0	0	0	0	0	0	0	0	0	0	0	40,00	€ 950
2371-20	Brandstoftank 90 liter	0	0	0	0	0	0	0	0	0	0	0	0	0	0	0	13,50	€ 95
OPBOUWOPTIE - BUITEN																		
5111-20	Uitdraaipoten achter	0	0	0	0	0	0	0	0	0	0	0	0	0	0	0	8,00	€ 95
5122-20	Trekhaak	0	0	0	0	0	0	0	0	0	0	0	0	0	0	0	35,00	€ 750
5412-20	Multifunctioneel stopcontact (230 V en 12 V stopcontact, SAT)	0	0	0	0	0	0	0	0	0	0	0	0	0	0	0	2,00	€ 95
5441-20	Buitendouche (koud/warm) aan bestuurderskant	0	0	0	0	0	0	0	0	0	0	0	0	0	0	0	1,00	€ 65
5512-20	Raam in toiletruimte (afh. van plattegrond)	0	-	-	0	0	0	-	0	-	-	0	0	0	0	-	4,00	€ 95
OPBOUWOPTIE - BINNEN																		
3613-20	Isolatie rondom stuurcabine (isolatiematten voor binnenruimte incl. vloer)	0	0	0	0	0	0	0	0	0	0	0	0	0	0	0	5,00	€ 99
3885-20	Bedsprei QB/HB/SB	0	-	0	-	0	0	-	0	-	0	0	-	0	0	-	2,00	€ 99
3886-20	Bedsprei EB	-	0	-	0	-	-	0	-	0	-	-	0	-	-	0	2,00	€ 99
6220-20	Extra bed (ombouw zitgroep) voor één persoon, niet in combinatie met 6430, alleen in combinatie met 6470	-	0	-	0	-	-	-	-	-	-	-	-	-	-	-	6,00	€ 99

Opmerking: Een speciale uitvoering verhoogt het ledig gewicht van het voertuig en verlaagt de bijlading. Ook ruimtelijke afmetingen zoals lengte- en hoogtematen (buiten en binnen) kunnen door speciale uitvoeringen veranderen.

S = standaard | 0 = optie (speciale uitvoering) | - = niet mogelijk

Code	Info	Profila T							Profila RS								Gewicht in kg	Adviesprijs in €
		PT 675SB	PT 695EB	PT 695HB	PT 720EB	PT 720QB	PT 720QF	PT 730EB	PRS 675SB	PRS 695EB	PRS 695HB	PRS 695QB	PRS 720EB	PRS 720QB	PRS 720QF	PRS 730EB		
6224-20	Extra bed (ombouw zitgroep) voor twee personen, niet in combinatie met 6430 en 6470	0	0	0	0	0	0	0	0	0	0	0	0	0	0	0	11,00	€99
6236-20	Elektrisch verstelbaar hefbed	-	-	-	-	-	-	-	0	0	0	0	0	0	0	0	8,00	€99
6354-20	Vijfde zitplaats in tegenstelling tot rijrichting, alleen in combinatie met 2324 of 2311 resp. 2313	0	0	0	0	0	-	0	0	0	0	0	0	-	0	0	13,00	€25
6430-20	Tafel met chromen elementen	0	0	0	0	0	0	0	0	0	0	0	0	0	0	0	2,00	€95
6470-20	Kledingkast in plaats van losse stoel	-	0	-	0	-	-	-	-	-	-	-	-	-	-	-	2,00	€95
OPBOUWOPTIE - FIETSENDRAGER																		
5146-20	Fietsendrager - uitbreidingskit van 2 naar 4 fietsen	0	0	0	0	0	0	0	0	0	0	0	0	0	0	0	2,00	€25
5147-20	Fietsendrager voor 2 fietsen (tot 30 kg)	0	0	0	0	0	0	0	0	0	0	0	0	0	0	0	13,00	€99
5148-20	Fietsendrager voor 2 e-bikes, neerlaatbaar	0	0	0	0	0	0	-	0	0	0	0	0	0	0	-	16,00	€1.450
OPBOUWOPTIE - MARKIEZEN																		
5243-20	Markies 4 m mechanisch	0	0	0	-	-	-	-	0	0	0	0	-	-	-	-	33,00	€1.275
5244-20	Markies 4,5 m mechanisch	-	-	-	0	0	0	0	-	-	-	-	0	0	0	0	36,00	€1.485
OPBOUWOPTIE - VERWARMING																		
3617-20	Alde cabine mat	-	-	-	0	0	0	0	-	-	-	-	0	0	0	0	4,40	€15
7221-20	Truma warmtewisselaar	0	0	0	0	0	-	-	0	0	0	0	0	0	-	-	13,00	€65
7223-20	Alde warmtewisselaar	-	-	-	0	0	0	0	-	-	-	-	0	0	0	0	5,00	€1.115
7226-20	Verwarming Combi 6 EH (meerprijs t.o.v. Combi 6)	-	-	-	0	0	-	-	-	-	-	-	0	0	-	-	5,00	€99
7227-20	Alde verwarming	-	-	-	0	0	S	S	-	-	-	-	0	0	S	S	15,00	€0.050
7229-20	Verwarming Combi 6 EH (meerprijs voor Combi 4)	0	0	0	-	-	-	-	0	0	0	0	-	-	-	-	5,00	€99
OPBOUWOPTIE - KEUKEN																		
7238-20	Oven (afhankelijk van de plattegrond)	0	0	0	0	0	0	0	0	0	0	0	0	0	0	0	15,00	€15
7230-20	Afzuigkap	0	0	0	0	0	0	0	0	0	0	0	0	0	0	0		435
OPBOUWOPTIE - VERZORGINGSTECHNIEK																		
3426-20	SAT-installatie automatisch	0	0	0	0	0	0	0	0	0	0	0	0	0	0	0	23,50	€0.050
5221-20	Dakairconditioning 230 volt (niet in combinatie met elektr. dakventilatie), meerprijs t.o.v. Mondial-pakket	0	0	0	0	0	0	0	0	0	0	0	0	0	0	0	35,00	€2.450
5230-20	Zonnepaneel-installatie (2 x 100 watt)	0	0	0	0	0	0	0	0	0	0	0	0	0	0	0	6,00	€1.050
7327-20	Accu: 2. gel-accu 80 Ah	0	0	0	0	0	0	0	0	0	0	0	0	0	0	0	27,00	€60
7341-20	Kabelvoorbereiding voor zonnepanelen	0	0	0	0	0	0	0	0	0	0	0	0	0	0	0	1,50	€55
7512-20	Gas-buitencontactdoos aan bijrijderskant	0	0	0	0	0	0	0	0	0	0	0	0	0	0	0	1,00	€75
7516-20	Duo Control met ljs-Ex	0	0	0	0	0	0	0	0	0	0	0	0	0	0	0	1,00	€99

S = standaard | 0 = optie (speciale uitvoering) | - = niet mogelijk

Opmerking: Een speciale uitvoering verhoogt het ledig gewicht van het voertuig en verlaagt de bijlading. Ook ruimtelijke afmetingen zoals lengte- en hoogtematen (buiten en binnen) kunnen door speciale uitvoeringen veranderen.

HALFINTEGRALEN: SPECIALE UITVOERING

Code	Info	Profila T						Profila RS							Gewicht in kg	Advies-prijs in €		
		PT 675SB	PT 695EB	PT 695HB	PT 720EB	PT 720QB	PT 720QF	PT 730EB	PRS 675SB	PRS 695EB	PRS 695HB	PRS 695QB	PRS 720EB	PRS 720QB			PRS 720QF	PRS 730EB
7625-20	Toiletventilatie (SOG)	0	0	0	0	0	0	0	0	0	0	0	0	0	0	0	2,00	€25
OPBOUWOPTIE - TEXTIELE UITVOERING																		
6111-20	Stuurcabinestoelen in bekledingsstof van opbouw	S	S	S	S	S	S	S	S	S	S	S	S	S	S	S	0,00	€95
6112-20	Stofferingsstof "Messina"	0	0	0	0	0	0	0	0	0	0	0	0	0	0	0	0,00	€50
6113-20	Stofferingsstof "Milano"	0	0	0	0	0	0	0	0	0	0	0	0	0	0	0	0,00	€50
6132-20	Bekledingsstof "Dara"	0	0	0	0	0	0	0	0	0	0	0	0	0	0	0	0,00	450
6136-20	Bekledingsstof "Pisa"	0	0	0	0	0	0	0	0	0	0	0	0	0	0	0	0,00	€50
6137-20	Bekledingsstof "leder beige"	0	0	0	0	0	0	0	0	0	0	0	0	0	0	0	0,00	€250
6138-20	Bekledingsstof "leder grijs"	0	0	0	0	0	0	0	0	0	0	0	0	0	0	0	0,00	€250
6141-20	Bekledingsstof "leder mocca"	0	0	0	0	0	0	0	0	0	0	0	0	0	0	0	0,00	€250
6148-20	Decoratie "Olbia"	0	0	0	0	0	0	0	0	0	0	0	0	0	0	0	0,00	0,0
6152-20	Decoratie "Vila"	0	0	0	0	0	0	0	0	0	0	0	0	0	0	0	0,00	0,0
6153-20	Bekledingsstof "Como"	S	S	S	S	S	S	S	S	S	S	S	S	S	S	S	0,00	0,0
6158-20	Bekledingsstof "Siena"	0	0	0	0	0	0	0	0	0	0	0	0	0	0	0	0,00	€50
6190-20	Decoratie "Lento"	0	0	0	0	0	0	0	0	0	0	0	0	0	0	0	0,00	0,0
6192-20	Decoratie "Maka"	0	0	0	0	0	0	0	0	0	0	0	0	0	0	0	0,00	0,0
6193-20	Decoratie "Lasca"	0	0	0	0	0	0	0	0	0	0	0	0	0	0	0	0,00	0,0
OPBOUWOPTIE - MULTIMEDIA																		
3215-20	Luidsprekers (2) in de opbouw	0	0	0	0	0	0	0	0	0	0	0	0	0	0	0	4,00	€95
3430-20	Flatscreensteun boven koelkast achterin	0	-	-	-	-	-	-	0	-	-	-	-	-	-	-	4,50	€99
3439-20	Flatscreen wandhouder voorkant (TV-voorbereiding standaard)	-	0	0	0	0	0	0	-	0	0	0	0	0	0	0	1,20	€99
3441-20	Verzinkbare flatscreensteun wandhouder achterin	-	-	-	-	-	-	0	-	-	-	-	-	-	-	0	1,20	€99
3442-20	TFT-beeldscherm 19" voorkant	-	0	0	0	0	-	0	-	0	0	0	0	0	-	0	2,80	€99
3443-20	TFT-beeldscherm 19" achterzijde	0	-	-	-	-	-	0	0	-	-	-	-	-	-	0	2,80	€99
3448-20	TFT-beeldscherm 32" voorkant	-	-	-	-	-	0	-	-	-	-	-	-	-	0	-	4,70	€1.650
OPBOUWOPTIE - AANVULLENDE OPTIES																		
6273-20	Tapijt in opbouw	0	0	0	0	0	0	0	0	0	0	0	0	0	0	0	8,00	€99
7280-20	Alarminstallatie voor deuren en garagekleppen	0	0	0	0	0	0	0	0	0	0	0	0	0	0	0	1,00	€05
OPBOUWOPTIE - MEUBELDECOR																		
6475-20	Meubeldecor "Chalet"	S	S	S	S	S	S	S	S	S	S	S	S	S	S	S	0,00	0,0
6480-20	Meubeldecor "Navarra"	0	0	0	0	0	0	0	0	0	0	0	0	0	0	0	0,00	0,0

DE FEEL GOOD-FACTOR IN DETAIL

COMFORT PER DRUK OP DE KNOP



Altijd schoon en comfortabel:

Afvoer met de elektrische afvoerklep voor de vuilwatertank. Standaard bij Profila T/RS en Integra / Integra Line



Zonder gedoe de perfecte slaappositie:

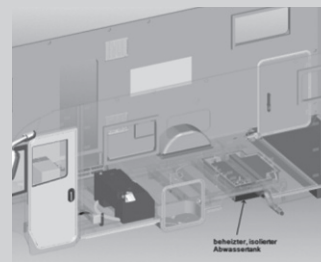
elektrisch gestuurd hefbed bij Profila RS (optie)



In een handomdraai een perfect zicht:

verwarmde panoramische voorruit (optie bij Integra)

WARMTECOMFORT



Altijd vorstvrij:

in de dubbele bodem geïntegreerde, verwarmde en geïsoleerde bodemplaat voor de vuilwatertank. Standaard bij Profila T/RS en Integra Line



Glad warmteschild:

vlak in de buitenwand geplaatste, geïsoleerde kaderramen.



Net als thuis:

warmwaterverwarming nu ook bij de halfintegralen. (PT/RS 720 EB, 720 QB) - Standaarduitvoering bij 730 EB en 720 QF -

OPBERGCOMFORT



Opberg ruimte naar wens:

individuele indeling van de dubbele bodem met kunststof scheidingswanden. (mogelijk bij alle alkoofcampers, uitvoering door dealer ter plaatse)



De voorraden altijd bij de hand:

opbergvakken in de vloer met praktisch greepoog.



EXCLUSIEF

Bodemloze veiligheid:

behoud van de complete opberg ruimte achterin dankzij riemverankering van de bijrijdersplaatsen aan de wanden in plaats van in de bodemplaat. Standaard bij de A One 570 HS en IL 650 HS


BEWEGINGSCOMFORT



EXCLUSIEF

Wellness-badkamer met compacte afmetingen:

echte badkamer met twee schuifdeuren in de Integra 700 HB – op een lengte van slechts 7,15 m!



Bank of stoel? – Allebei!

Voor de vierde zitplaats uitneembare zijzitbank bij integraalcampers en halfintegralen.



Ga zitten waar u maar wilt:

360 graden draaibaar en verschuifbaar tafelblad.

INTEGRALEN

Integra Line



Integra




- › Automotive design (Eura Mobil Sealed Structure)
- › Krachtige LED-koplampen (uitrusting afh. van serie)
- › "Short Cabin" zichtconcept met kort frontgedeelte voor een extra groot zichtveld
- › Wintervaste, verwarmde dubbele bodem
- › Hagelveilige GVK-carrosserie
- › Niet rottende, houtvrije wanden
- › Rondom beschermde carrosserie
- › Extra grote opbergruimten door garageverlaging (afh. van plattegrond)
- › Stabiele meubelconstructie met aluminium-profiel-versterkingen in de bovenkasten
- › Geïsoleerde en verwarmde watertanks
- › Elektrische leging afvalwatertank

HIGHLIGHTS

STANDAARDUITVOERING

CHASSIS	INTEGRA LINE	INTEGRA
140 pk motor, Euro 6d-Temp	S	S
CCS-breedspoor-chassis (spoorbreedte 1.980 mm) met chassisverlenging	S	-
AL-KO chassis	-	S
ABS	S	S
Airbag bestuurder/bijrijder	S	S
ESP incl. Traction+ & Hill-Descent-Control	S	S
16" wielen	S	S
Fix and go-pechset	S	S
Dagrijlicht	S	-
LED-dagrijlicht	P	S
LED-koplampen	P	S
LED-dimlicht	P	S
LED-achterlichten	S	S
LED-knipperlichten met unieke looplamp (achterzijde)	-	S

STUURCABINE	INTEGRA LINE	INTEGRA
Stuurcabinstoelen in bekledingsstof van opbouw	S	S
Frontmasker in GVK-bouwwijze	S	S
Exclusieve lampenunit met geïntegreerd knipperlicht	S	S
Panoramavoortuit (voor groot zichtveld)	S	S
Eura Mobil "Short Cabin"	S	S
Kort frontgedeelte met geïntegreerde originele Fiat-crashbescherming	S	S
Kort dashboard met grote kijkhoek naar voren	S	S
Ver te openen, smalle motorkap met directe toegang tot ruitensproeierreservoir en olietank	S	S
Busspiegels elektrisch verstelbaar, verwarmd	S	S
Dashboard en portierbekleding in carbon-look	-	S
Opklapbed met 78 cm zithoogte	S	S
Elektrisch hefbed	0	S
Opbergkasten onder hefbed	S	S
Sfeerverlichting onder hefbed	S	S
Mini-Heki boven hefbed	S	S
Bestuurdersdeur met grote opbergvakken	S	S
Elektrische centrale makkelijk toegankelijk in afdekvak aan bijrijderskant	S	-
Elektrische ruiten voor bestuurdersdeur	S	S
Uitgebreide geluidsdemping	S	S
Bestuurderscabine met automotive design	S	S
GVK-front met koplamphuizen in RIM-technologie	S	S
Positielampjes achter voortuit	-	S
Verlaagde koelbrug voor eenvoudige toegang tot de motorruimte	S	S


 STUURCABINE	INTEGRA LINE	INTEGRA
Motorkap met gasveerondersteuning	S	S
Diffusorelementen in zwarte gelcoat in ééndelig front geïntegreerd	-	S
Vormdelen onder hefbed voor vloeiende optische overgang naar het woongedeelte	-	S
Pilotenstoelen met armleuningen en geïntegreerde veiligheidsgordels	S	S
Cabinedeur met dubbele vergrendeling en centrale op afstand bediende vergrendeling	S	S
Schuifraam voor passagierszijde	S	S
Vouwverduistering voor bestuurderscabine	S	S
Elektrisch vouwgordijn	0	S
Zonnekleppen met traploos verstelbare in de dakhemel geïntegreerde rolgordijnen	-	S
Kaartenvak met praktische klapdeksel aan passagierskant	S	S
Leeslamp en oriëntatieverlichting in de bestuurderscabine	S	S

 OPBOUW	INTEGRA LINE	INTEGRA
Doorlopende dubbele bodem in lichte bouwwijze, geïsoleerd en verwarmd	S	S
Aluminium profiel zonder koudebrug voor bodem-/wandverbinding	S	S
Lichte bodemplaat met aluminium profiel	S	S
Geïsoleerde wielkasten	S	S
Houtvrije GVK-wanden	S	S
Dubbele bodem met GVK-coating	S	S
Dak, wand, bodem van GVK, volledig geïsoleerd	S	S
Wanddikte wanden/dak/bodem: 30/30/38 mm	S	S
Dakrandprofiel van gepoedercoat aluminium met voegenverzegeling	S	S
Robuuste opbouworpels van aluminium	S	S
Elektrische trede	-	S
Geïntegreerde dubbele instaptrede, geïsoleerd	S	-
Truma heteluchtverwarming Combi 4 (resp. Combi 6 vanaf IL 720 EB)	S	-
Alde-warmwaterverwarming (alleen bij IL 720 QF en 730 EB)	S	S
Duo Control met afstandsindicatie, Eis-Ex en crashsensor	P	S
Serviceluien met dubbele afdichting, geïsoleerd profiel en zelfintrekkende sloten	S	S
Extra brede opbouwdeur met raam en vuilnisemmer	S	S
Bovenkasten met versterking van aluminium profielen	S	S
Heteluchtcirculatie in dubbele bodem met vloerverwarmingseffect	S	S
Buitenverlichting	S	S
Schoon- en vuilwatertank in geïsoleerde en verwarmde bodemplaat	S	-
Schoon- en vuilwatertank in verwarmde dubbele bodem	-	S
Achterwand van glasvezelversterkte kunststof driedimensionaal bol	-	S
Diffusorelementen in zwarte gelcoat in ééndelige achterzijde geïntegreerd	-	S
Centraal servicevak met toegang tot waterafvoerkransen	-	S


S Serie | 0 Optie | - niet mogelijk | P Pakketinhoud


* Waterhoeveelheid in rijpositie 25 l. Bij voldoende beschikbare resterende bijlading kan de watertank met een aangegeven capaciteit van 25 l tot zijn daadwerkelijke capaciteit van 140 l worden gevuld


 OPBOUW	INTEGRA LINE	INTEGRA
Aanvullende, verlaagde opbergvakken aan de zijwanden en de vloer (afh. van plattegrond)	-	S
Garagedeuren aan bestuurders- en passagierszijde	S	S
Opbergruimtes achterin met verankeringsrail, banden en opslagboxen	-	S
Antislip bekleding op garagevloer	-	S
Hor voor opbouwdeur	P	S
Dakluik Heki boven zitgroep	P	S
Mini-Heki boven achterbed	S	S
Mini-Heki aan voorkant	S	S
Buitenwandgelijke, geïsoleerde Seitz-kaderramen met horren	S	S
Rolgordijnen met geluidsdemping	S	S
Tapijt in opbouw	0	S
Garageverlaging met geïsoleerde kuip	S	S

 WOONGEDEELTE	INTEGRA LINE	INTEGRA
Interieur "Chalet" of "Navarra" (optie)	S	-
Interieur Navarra	-	S
Bekledingsstof Como of Dara	S	S
Tafel met 360° draaischuifbeslag	S	-
Tafel met dubbele poten (bij l 890 EB en l 890 QB) met verchromde tafelhoeten en tafelblad in marmerlook	-	S
Woongedeelte met decoratie-elementen (en wandvakken)	S	S
Koudschuimmatrassen met 7 zones	S	S
Stabiele lattenbodems, met onderventilatie	S	S
Bovenkastdeurtjes met massieve drukveersluitingen	-	S
Geluidsdemping voor bovenkastkleppen	S	S
Sfeerverlichting	S	S
Centraal bedieningspaneel achter afdekplaat boven ingangdeur	-	S
Bovenkasten met hoogglanscoating en chromen afwerking	-	S
Bovenkasten met opbergvakken, indirect verlicht voor en achter	-	S
Bovenkastprofiel van aluminium met geïntegreerde aanslagdemping van de kastkleppen	S	S
Ingangedeelte met verlichte greep en opbergvakken met handige handgrepen	-	S
Wijnkast met glazen- en wijnfleshouders	-	S
Schoenenvak in de entree	-	S
Vloercompartimenten in de bovenzijde van de vloer met toegang van de binnenruimte	S	S
Loungebank met rug- en zitbankbekleding	-	S
Hoogwaardige multizone-bekleding voor zittingen in woongedeelte	-	S
Hoogwaardige hoofdsteunen en nekrol op de plekken van de gordels	-	S
Hoofdeinde met chromen afwerking en sfeerverlichting	-	S
Achterbed bij l 700 HB alsook in alle QB-varianten in hoogte verstelbaar	P	S

STANDAARDUITVOERING

 KEUKEN	INTEGRA LINE	INTEGRA
Koelkast 140 l tot 160 l (afhankelijk van plattegrond)	S	-
160 l koelkast met 30 l vriesvak (m.u.v. l 700 EB: 140 l)	-	S
3-pits kookplaat met elektrische ontsteking, glazen afdekplaat en groot werkblad	S	-
3-pits kookplaat met tweedelige glazen afdekplaat	-	S
Laden met rolgeleiding van metaal	S	S
Extra brede laden met automatisch sluitingsmechanisme en softstop	S	-
9 lades met automatisch sluitingsmechanisme en softstop	-	S
Waterkraan met draaibare antidruppeluitlaat	S	-
Verchromde waterkraan met veerarm	-	S
Keukenblok ergonomisch gevormd	S	S
Aanrecht met indirecte verlichting voor lades	-	S
Bakoven	0	S
Afzuigkap	0	S
Spoelbak van roestvrij staal met tweedelige snijplank als spoelbakafdekking	-	S
Verlichte opbergvakken in leisteenlook	-	S
Elektrische lift voor koffiezetapparaat in verlaagbare glasvitrine	-	S
Uitschuifgarderobe op de overgang naar de wasruimte (afh. van de plattegrond)	-	S
Deur met verlicht rieten inlegwerk (m.u.v. l 700 EB)	-	S

 WASRUIMTE	INTEGRA LINE	INTEGRA
Badkamer achteraan met geïntegreerde douchecabine bij l 675 SB	S	-
Aparte douche l 695 QB, l 720 QB, l 720 EB, l 720 QF, l 730 EB	S	-
Opbergkast en spiegel	S	-
Cassettetoilet met grote afvalwatertank	S	S
230 V contactdoos	S	S
Badkamer met afgescheiden douchecabine bij l 700 HB, l 760 HS, l 760 EB, l 760 QB, l 890 EB en l 890 QB	-	S
Variabel te gebruiken wasruimte in het midden met geïntegreerde douche en zwenkbare wastafel bij l 650 HS, l 695 EB, l 695 HB, l 700 EB	S	S
Comfort regendouche met douchezuil met achterverlichting (afhankelijk van vloerindeling)	S	S
Douchewand in leisteenlook, met wandverwarming en verlicht rieten inlegwerk	-	S
Toiletruimte met spiegelkast en onderkast	S	S
Raam in toiletruimte (afh. van plattegrond)	0	S
Wastafel van mineraal materiaal (kunststof bij l 700 EB)	-	S
Deur naar slaappedeelte bij l 720, 730, Integra (m.u.v. 700 EB)	S	S

 WATERINSTALLATIE	INTEGRA LINE	INTEGRA
Schoonwatersysteem van harde, flexibele kunststof	S	S
Vast buizenstelsel voor vuilwater	S	S
Schoonwatertank 140 l geïsoleerd en verwarmd in dubbele bodem *	S	-
Schoonwatertank 150 l geïsoleerd en verwarmd in dubbele bodem *	-	S
2 afvoerventielen voor schoonwatersysteem	S	-
Vuilwatertank aftapklep geïsoleerd en verwarmd in centrale servicevak	-	S
Vuilwatertank 100 l in geïsoleerde en verwarmde bodemplaat	S	-
Vuilwatertank 100 l, geïsoleerd en verwarmd in dubbele bodem	-	S
Elektrisch gestuurde leging vuilwatertank per druk op de knop	S	S
Armatuuren met keramiekpatronen	S	S
Sifons tegen geurvorming	S	S
Voldoet minimaal aan de stand van de techniek 03/2009 (richtlijn 2002/72/EG)	S	S

 ELEKTRISCHE INSTALLATIE	INTEGRA LINE	INTEGRA
Elektrische centrale goed toegankelijk onder afdekking van rijderstoel	S	-
Gel-accu 80 Ah	S	S
Boord-controlepaneel met afzonderlijke indicatie voor water, accu en laadspanning	S	S
LED-leeslampjes van echt glas	S	S
Logisch lichtschakelsysteem	S	S
LED-plafondlamp	S	-
Aantal contactdozen 230 V: 3	S	S
Aantal contactdozen 12 V: 1	S	S
Oplader 16 A	S	S
LED-sfeerverlichting, dimbaar en programmeerbaar	-	S
LED-functielampjes in het midden aan het plafond plus in de plafondbalken aan de zijkant	-	S
USB-poorten in het woongedeelte en in het slaappedeelte	S	S
TV-voorbereiding	S	S

S Serie l O Optie l - niet mogelijk l P Pakketinhouder

* Waterhoeveelheid in rijpositie 25 l. Bij voldoende beschikbare resterende bijlading kan de watertank met een aangegeven capaciteit van 25 l tot zijn daadwerkelijke capaciteit van 140 l worden gevuld

PAST PERFECT BIJ UW INTEGRA: GESELECTEERDE SPECIALE UITVOERING



Verzinkbare flatscreensteun (m.u.v. I 700 EB)

Achter de zijzitbank aan de passagierszijde schuift de uitschuifbare steun voor een 32" flatscreen



Radiatorgrille galvanisch verchroomd (in het kader van het stylingpakket)

Radiatorgrille en slot achterzijde boven de achterlichten met duurzame galvanische verchroming



Koffiezetapparaat

Geschikt voor elektrisch bediende koffiezetapparaatlift in de keukenkast



Achteruitrijcamera met dubbele lenzen (in het kader van het Prestigepakket)

Eenvoudig rangeren dankzij achteruitrijcamera: incl. observatie van het verkeer aan de achterzijde tijdens de rit



Ondervloercamera

voor de positionering boven het afvalwatergat - incl. afstandsbediening vanaf de bestuurderstoel



Massagematrasen

Comfortabele matrassen achterin, inclusief elektronisch geregeld bedieningspaneel met verschillende massageprogramma's



Flatscreen in de achterkast (Integra 890 QB)

In de achterkast geïntegreerde flatscreen voor comfortabel televisiekijken in bed



Comfortstoelen in de bestuurderscabine

Met elektrische hoogteverstelling, lendensteun en stoelverwarming



Opbergsysteem voor de garage achterin









Met sterke kunststofboxen en montagerails aan de achterwand



Soundsystem




5-kanaals soundsysteem voor perfect luistergenot

INTEGRALEN: INTEGRA LINE

								
TECHNISCHE GEGEVENS	IL 650 HS	IL 655 EB	IL 675 SB	IL 695 EB	IL 695 HB	IL 695 QB	IL 720 EB	IL 720 QB
Verkoopprijs NL inclusief BPM in Euro	92.950,-	94.950,-	96.500,-	96.500,-	96.500,-	97.950,-	97.950,-	98.500,-
Motorisering, Euro 6d-Temp	103 kW (140 pk)	103 kW (140 pk)	103 kW (140 pk)	103 kW (140 pk)	103 kW (140 pk)	103 kW (140 pk)	103 kW (140 pk)	103 kW (140 pk)
Motorisering(en) (optie)	118 kW (160 pk), 130 kW (180 pk)	118 kW (160 pk), 130 kW (180 pk)	118 kW (160 pk), 130 kW (180 pk)	118 kW (160 pk), 130 kW (180 pk)	118 kW (160 pk), 130 kW (180 pk)	118 kW (160 pk), 130 kW (180 pk)	118 kW (160 pk), 130 kW (180 pk)	118 kW (160 pk), 130 kW (180 pk)
BASISVOERTUIG	Fiat Ducato 16" / 3,5 t	Fiat Ducato 16" / 3,5 t	Fiat Ducato 16" / 3,5 t	Fiat Ducato 16" / 3,5 t	Fiat Ducato 16" / 3,5 t	Fiat Ducato 16" / 3,5 t	Fiat Ducato 16" / 3,5 t	Fiat Ducato 16" / 3,5 t
Chassis	Fiat CCS-chassis	Fiat CCS-chassis	Fiat CCS-chassis	Fiat CCS-chassis	Fiat CCS-chassis	Fiat CCS-chassis	Fiat CCS-chassis	Fiat CCS-chassis
Brandstoftank	75 l Diesel + 19 l Ad Blue	75 l Diesel + 19 l Ad Blue	75 l Diesel + 19 l Ad Blue	75 l Diesel + 19 l Ad Blue	75 l Diesel + 19 l Ad Blue	75 l Diesel + 19 l Ad Blue	75 l Diesel + 19 l Ad Blue	75 l Diesel + 19 l Ad Blue
MATEN EN GEWICHT								
Hoogte dubbele bodem	cm	11	11	11	11	11	11	11
Laadcapaciteit in opbergruimte achter	l	1.500	2.000	1.500	2.700	2.700	1.500	3.000
Afmeting opbergkleppen achterkant	cm	60 x 55	85 x 115	85 x 70	85 x 115	85 x 115	80 x 115	80 x 115
Wielbasis	m	3,80	4,04	4,04	4,04	4,04	4,04	4,04
Banden		225/75 R16CP	225/75 R16CP	225/75 R16CP	225/75 R16CP	225/75 R16CP	225/75 R16CP	225/75 R16CP
Techn. toegestane totale afmeting in bel. toestand	kg	3.500/3.650 (optie) // 4.250/4.400 (optie)	3.500/3.650 (optie) // 4.250/4.400 (optie)	3.500/3.650 (optie) // 4.250/4.400 (optie)	3.500/3.650 (optie) // 4.250/4.400 (optie)	3.500/3.650 (optie) // 4.250/4.400 (optie)	3.500/3.650 (optie) // 4.250/4.400 (optie)	3.500/3.650 (optie) // 4.250/4.400 (optie)
Gewicht in rijklare toestand ¹⁾	kg	3.010 // 3.050 (optie)	3.080 // 3.120 (optie)	3.050 // 3.090 (optie)	3.065 // 3.105 (optie)	3.065 // 3.105 (optie)	3.152 // 3.192 (optie)	3.140 // 3.180 (optie)
Trekgewicht, geremd ²⁾	kg	2.000 // 1.800 // 1.750 (optie)	2.000 // 1.800 // 1.750 (optie)	2.000 // 1.800 // 1.750 (optie)	2.000 // 1.800 // 1.750 (optie)	2.000 // 1.800 // 1.750 (optie)	2.000 // 1.800 // 1.750 (optie)	2.000 // 1.800 // 1.750 (optie)
Totale lengte	m	6,50	6,99	6,99	6,99	6,99	7,09	7,41
Totale breedte	m	2,32	2,32	2,32	2,32	2,32	2,32	2,32
Totale hoogte	m	2,88	2,88	2,88	2,88	2,88	2,88	2,88
Binnenbreedte	m	2,17	2,17	2,17	2,17	2,17	2,17	2,17
Stahoogte	m	1,98	1,98	1,98	1,98	1,98	1,98	1,98
Hoogte boven hefbed	cm	78	78	78	78	78	78	78
Afmeting van zijzitgroep voor	cm	-	115 x 105	115 x 105	115 x 105	115 x 105	115 x 105	115 x 105
Bedombouw zitgroep ³⁾	cm	200 x 140	-	200 x 124	200 x 115	200 x 115	200 x 115	200 x 115
Afmetingen achterbed	cm	200 x 140 (ombouw zitgroep)	195 x 80/190 x 80	195 x 137	190 x 80, 185 x 80	190 x 150	190 x 150	192 x 83/184 x 83
Afmetingen hefbed	cm	185 x 150	185 x 150	185 x 150	185 x 150	185 x 150	185 x 150	185 x 150
Afmetingen bank in de lengte of zitgroep achterin	cm	200 / 140 x 65	-	110 x 65	55 x 65	55 x 65	55 x 65	55 x 65
Slaapplaatsen		4	4	4 (6) optie	4 (6) optie	4 (6) optie	4 (6) optie	4 (6) optie
Toegestane aantal personen ⁴⁾		4	4	4 (5) optie	4 (5) optie	4 (5) optie	4 (5) optie	4 (5) optie
3-punts veiligheidsgordels ttl.		4	4	4	4	4	4	4
Kaderramen met horren		4	4	4	4	4	4	4
Aantal serviceluiken		2	2	2	2	2	2	2
Wanddikte wanden, dak, bodem	mm	30 / 30 / 38	30 / 30 / 38	30 / 30 / 38	30 / 30 / 38	30 / 30 / 38	30 / 30 / 38	30 / 30 / 38
Schoonwater-/vuilwatertank	l	140 (25)* / 100	140 (25)* / 100	140 (25)* / 100	140 (25)* / 100	140 (25)* / 100	140 (25)* / 100	140 (25)* / 100
Accucapaciteit	Ah	80 gel	80 gel	80 gel	80 gel	80 gel	80 gel	80 gel
Koelkast	l	140	140	160	140	140	160	140

1) Gewicht in rijklare toestand volgens verordening EU Nr. 1230/2012: 1) Voertuig met standaarduitrusting volgens gegevens van de fabrikant, 90% van de tankinhoud voor brandstof, water in rijklare toestand plus gas (aluminium-11kg gasfles), zonder optionele uitrusting | 2) Het totaalgewicht moet in acht worden genomen | 3) Niet in combinatie met 6430 tafel met verchroomde tafelhoet | 4) Cijfers tussen haakjes alleen in combinatie met 2324 *Verhoging van de belasting tot 3,65 t* resp. 2313 Maxi-onderstel (cijfer tussen tweede haakjes) | * Waterhoeveelheid in rijklare toestand 25 l. Bij voldoende beschikbare resterende bijlading kan de watertank met een aangegeven capaciteit van 25 l tot zijn daadwerkelijke capaciteit van 140 l worden gevuld.

PREMIUM- VOORDELEN

			
 IL 720 QF		IL 730 EB	
98.950,-		98.950,-	
103 kW (140 pk)		103 kW (140 pk)	
118 kW (160 pk), 130 kW (180 pk)		118 kW (160 pk), 130 kW (180 pk)	
Fiat Ducato 16" / 3,5 t		Fiat Ducato 16" / 3,5 t	
Fiat CCS-chassis		Fiat CCS-chassis	
75 l Diesel + 19 l Ad Blue		75 l Diesel + 19 l Ad Blue	
11	11	1.500	1.200
80 x 115	85 x 55	4,04	4,04
225/75 R16CP	225/75 R16CP	3 500/3 650 (optie) // 4 250/4 400 (optie)	3.500/3.650 (optie) // 4.250/4.400 (optie)
3.177 // 3.217 (optie)	3.170 // 3.210 (optie)	2.000 // 1.800 // 1.750 (optie)	2.000 // 1.800 // 1.750 (optie)
7,41	7,41	2,32	2,32
2,88	2,88	2,17	2,17
1,98	1,98	78	78
2 x 99 x 65	115 x 105	200 x 95	200 x 115
190 x 150	210 x 77, 189 x 77	185 x 150	185 x 150
55 x 65	55 x 65	4 (6) optie	4 (6) optie
3 (4) optie	3 (4) (5) optie	4	4
4	4	4	4
2	2	30 / 30 / 38	30 / 30 / 38
140 (25)* /100	140 (25)* /100	80 gel	80 gel
140	160		

Design-highlights Integra Line

- › Automotive design
- › Voorkant met RIM-onderdelen en verchromde radiateur-elementen
- › Achterbumper met lampen in Integra-look
- › Led-achterlichten

Exclusieve designvariant

met LED-koplampen en verchromde voor- en achterpanelen

Premium-Plus uitrusting

- › Opbouwdeur met raam en vuilnisemmer
- › Mini-Heki boven achterbed
- › Dashboard en portierbekleding in carbon-look
- › Elektrisch verstelbare busspiegels, verwarmd
- › Sfeerverlichting
- › 16" wielen
- › Buitenverlichting
- › 230V contactdoos in badkamer
- › ESP incl. Traction+ & Hill-Descent-Control
- › Airbag voor bestuurder en bijrijder
- › Mini-Heki aan voorkant
- › Leeslamp en oriëntatieverlichting in de bestuurderscabine
- › Rolgordijnen voor de ramen met geluidsdemping (Seitz-comfortrolgordijnen)
- › Dimbare sfeerverlichting
- › Verlichte entree met opbergmogelijkheden
- › Keukenonderkast compleet met laden in plaats van deuren
- › Werkblad met onderverlichting voor verlichting van keukensluis
- › Spoelbakafdekking met 2-delige snijplank
- › Comfort regendouche met douchezuil met achterverlichting (afhankelijk van vloerindeling)
- › Doucherooster in de badkamer
- › Eenpersoonsbedden met verstelbare lattenbodem en uittrekmechanisme voor ombouw tot tweepersoonsbed
- › Hoofdeinde met sfeerverlichting
- › USB-poorten voor het opladen van mobiele apparaten
- › Garageverlaging met geïsoleerde kuip
- › Verankeringsrail voor achtergarage
- › Buitenwandgelijke Seitz-kaderramen
- › Vuilwatertank in geïsoleerde en verwarmde bodemplaat
- › Elektrische leging vuilwatertank per druk op de knop
- › TV-voorbereiding

3,5t

Het Mondial pakket is voor Nederland inbegrepen t.w.v. € 10.301,- en bevat de volgende extra's:

- › Airconditioning stuurcabine
- › Cruisecontrol
- › Bandenspanningsensoren
- › Lendensteun incl. hoogteverstelling voor pilootstoelen
- › Moniceiver met achteruitrijcamera, DAB+
- › Tapijt in stuurcabine
- › Dakluik Heki
- › Hor voor opbouwdeur
- › Elektrische dakventilatie boven de keuken
- › Opbouwdeur met centrale vergrendeling
- › 16" lichtmetalen velgen, dashboard met chroomringen
- › Hydraulisch in hoogte verstelbaar centraal bed bij QB-uitvoeringen
- › Alde verwarming

Aanvullende uitrustingspakketten:

PRESTIGE-PAKKET

(OPTIONEEL)

Speciale uitvoering:

Stuur en pook in lederen uitvoering

Stuur met bedieningselementen

Automatische airco

Moniceiver met navigatie & achteruitrijcamera (dubbele lenzen)

EXCLUSIEF DESIGNPAKKET

(OPTIONEEL)

LED-koplampen

LED-bochtverlichting en mistlampen

Radiatorgrille in chroomlook

Sierpanelen onder koplampen in chroomlook

Achterbumper met chroomapplicaties

ARCTICPAKKET

(OPTIONEEL)

ALDE
ver-
warming

Speciale uitvoering:

Ruitenwissersysteem met winterparkeerpositie

x

Elektrisch vouwgordijn voor voorruit

x

Warmtegeïsoleerd dubbelglas in de zijramen

x

Duo Control met afstandspaneel, Eis-Ex en crash-sensor

x

Warmtewisselaar voor Alde-verwarming

x

Alde cabine mat

x

INTEGRALEN: INTEGRA

NIEUW! Nu met

elektrisch hefbed | Elektrisch vouw-
gordijn | Exclusief buitendesign in
carbon-look



TECHNISCHE GEGEVENS		I 700 EB	I 700 HB	I 760 EB	I 760 HS	I 760 QB	I 890 EB	I 890 QB
Verkoopprijs NL inclusief BPM in Euro		114.950,-	117.500,-	119.500,-	115.950,-	119.500,-	127.500,-	127.500,-
Motorisering, Euro 6d-Temp		103 kW (140 pk)	103 kW (140 pk)	103 kW (140 pk)	103 kW (140 pk)	103 kW (140 pk)	103 kW (140 pk)	103 kW (140 pk)
Motorisering(en) (optie)		118 kW (160 pk) / 130 kW (180 pk)	118 kW (160 pk) / 130 kW (180 pk)	118 kW (160 pk) / 130 kW (180 pk)	118 kW (160 pk) / 130 kW (180 pk)	118 kW (160 pk) / 130 kW (180 pk)	118 kW (160 pk) / 130 kW (180 pk)	118 kW (160 pk) / 130 kW (180 pk)
BASISVOERTUIG		Fiat Ducato Maxi	Fiat Ducato Maxi	Fiat Ducato Maxi	Fiat Ducato Maxi	Fiat Ducato Maxi	Fiat Ducato Maxi	Fiat Ducato Maxi
Chassis		AL-KO chassis, 2-assig	AL-KO chassis, 2-assig	AL-KO chassis, 2-assig / 3-assig (optie)	AL-KO chassis, 2-assig / 3-assig (optie)	AL-KO chassis, 2-assig / 3-assig (optie)	AL-KO chassis, 3-assig	AL-KO chassis, 3-assig
Brandstoftank	l	90 l Diesel + 19 l Ad Blue	90 l Diesel + 19 l Ad Blue	90 l Diesel + 19 l Ad Blue	90 l Diesel + 19 l Ad Blue	90 l Diesel + 19 l Ad Blue	90 l Diesel + 19 l Ad Blue	90 l Diesel + 19 l Ad Blue
MATEN EN GEWICHT								
Hoogte dubbele bodem	cm	19,5	19,5	19,5	19,5	19,5	19,5	19,5
Laadcapaciteit in opbergruimte achter	l	2.200	3.000	3.000	1.700	1.700	3.000	1.700
Afmeting opbergkleppen achterkant	cm	2 x 85 x 115	2 x 85 x 115	2 x 85 x 115	2 x 80 x 95	2 x 85 x 115	2 x 85 x 115	2 x 85 x 115
Wielbasis	m	4,04	4,04	4,45 / 4,04 + 0,8 (optie)	4,50 / 4,09 + 0,8 (optie)	4,45 / 4,04 + 0,8 (optie)	4,5 + 0,8	4,5 + 0,8
Banden		225/75 R16CP	225/75 R16CP	225/75 R16CP	225/75 R16CP	225/75 R16CP	225/75 R16CP	225/75 R16CP
Techn. toegestane totale afmeting in bel. toestand	kg	4.500	4.500	4.500 / 5.000	4.500 / 5.000	4.500 / 5.000	5.000	5.000
Massa in rijklare toestand ¹⁾	kg	3.360	3.480	3.610 / 3.760	3.610 / 3.760	3.610 / 3.760	4.030	4.030
Trekgewicht, geremd ²⁾	kg	1.890	1.890	1.890 / 1.600	1.890 / 1.600	1.890 / 1.600	1.600	1.600
Totale lengte	m	7,15	7,15	7,89	7,89	7,89	8,99	8,99
Totale breedte	m	2,32	2,32	2,32	2,32	2,32	2,32	2,32
Totale hoogte	m	2,92	2,92	2,92	2,92	2,92	2,92	2,92
Stahoogte	m	1,98	1,98	1,98	1,98	1,98	1,98	1,98
Hoogte boven hefbed	cm	78	78	78	78	78	78	78
Afmeting van zijzitgroep voor	cm	115 x 105	115 x 105	115 x 105	-	115 x 105	169 x 105	169 x 105
Bedombouw zitgroep	cm	100 x 190	105 x 200	105 x 200	190 x 100	105 x 200	130 x 200	130 x 200
Afmetingen achterbed(den)	cm	195 x 80 / 200 x 80	210 x 140	195 x 80 / 200 x 80	190 x 100 (ombouw zitgroep)	210 x 150	195 x 80 / 200 x 80	195 x 150
Afmetingen hefbed	cm	150 x 185	150 x 185	150 x 185	2 x 1.900 x 90/60	150 x 185	150 x 185	150 x 185
Afmetingen bank in de lengte of zitgroep achterin	cm	-	75 x 65	75 x 65	200 / 210 x 65	75 x 65	130 x 65	137 x 46
Slaapplaatsen		4 (5) optie	4 (6) optie	4 (6) optie	2 (4) optie	4 (6) optie	4 (6) optie	4 (6) optie
Toegestaan aantal personen		4	4	4	2 (4) optie	4	4 (5) optie	4 (5) optie
3-punts veiligheidsgordels in totaal		4	4	4	2 (4) optie	4	4	4
Kaderramen met horren		4	4	4	3	4	4	4
Aantal serviceluiken		3	3	4	4	4	4	4
Wanddikte wanden, dak, bodem	mm	30 / 30 / 38	30 / 30 / 38	30 / 30 / 38	30 / 30 / 38	30 / 30 / 38	30 / 30 / 38	30 / 30 / 38
Schoonwater-/vuilwatertank	l	150 (25)* / 100	150 (25)* / 100	150 (25)* / 100	150 (25)* / 100	150 (25)* / 100	150 (25)* / 100	150 (25)* / 100
Accucapaciteit	Ah	80 gel	80 gel	80 gel	80 gel	80 gel	80 gel	80 gel
Koelkast	l	140	160	160	160	160	160	160

¹⁾ Gewicht in rijklare toestand volgens verordening EU Nr. 1230/2012: 1) Voertuig met standaarduitrusting volgens gegevens van de fabrikant, 90 % van de tankinhoud voor brandstof, water in rijklare toestand plus gas (aluminium-11kg gasfles), zonder optionele uitrusting | 2) Het totaalgewicht moet in acht worden genomen | * Waterhoeveelheid in rijklare toestand 25 l. Bij voldoende beschikbare resterende bijlading kan de watertank met een aangegeven capaciteit van 25 l tot zijn daadwerkelijke capaciteit van 140 l worden gevuld.

PREMIUM- VOORDELEN

Highlights

- › Volledige led koplampen
- › LED-knipperlichten met baanbrekende looplamp (achterzijde)
- › Dimbare en programmeerbare sfeerverlichting
- › Automotive design met RIM-onderdelen en galvanisch verchroomde elementen
- › Professionele keuken met 9 lades, ergonomisch gevormd, met complete uitrusting
- › Badkamer met regendouche en wellnessatmosfeer
- › Luxe slaapkamer met lichthemel en chromen afwerking
- › Woongedeelte met exclusieve lounge atmosfeer
- › Elektrisch vouwgordijn
- › Elektrisch hefbed

Premium-Plus uitrusting

- › Alde warmwaterverwarming
- › Opbouwdeur met raam en vuilnisemmer
- › Centrale vergrendeling + tweepuntsvergrendeling voor opbouwdeur
- › Mini-Heki boven achterbed
- › Dashboard en portierbekleding in carbon-look
- › Elektrisch verstelbare busspiegels, verwarmd
- › Sfeerverlichting
- › 16" wielen
- › Buitenverlichting
- › 230V contactdoos in badkamer
- › ESP incl. Traction+ & Hill-Descent-Control
- › Airbag voor bestuurder en bijrijder
- › Mini-Heki aan voorkant
- › Leeslamp en oriëntatieverlichting in de bestuurderscabine
- › Rolgordijnen voor de ramen met geluidsdemping (Seitz-comfortrolgordijnen)
- › Dimbare sfeerverlichting
- › Verlichte entree met opbergmogelijkheden
- › Werkblad met onderverlichting voor verlichting van keukenlades
- › Spoelbakafdekking met 2-delige snijplank
- › Comfort regendouche met douchezuil met achterverlichting (afhankelijk van vloerindeling)
- › Doucherooster in de badkamer
- › Eenpersoonsbedden met verstelbare lattenbodem en uittrekmechanisme voor ombouw tot tweepersoonsbed
- › USB-poorten voor het opladen van mobiele apparaten
- › Tapijt in opbouw
- › Garageverlaging met geïsoleerde kuip
- › Verankeringsrail voor achtergarage
- › Buitenwandgelijke Seitz-kaderramen
- › Vuilwatertank geïsoleerd en verwarmd in dubbele bodem
- › Elektrische trede
- › TV-voorbereiding

Uitrustingspakketten:

STYLINGPAKKET

(OPTIONEEL)

Speciale uitvoering:

- Buitendesign Carbon
- LED-meedraaiende koplampen, LED-dagrijlicht
- LED-mistlampen
- 16" lichtmetalen velgen
- Radiatorgrille verchroomd, slot achterzijde boven achterlichten verchroomd

PRESTIGEPAKKET

2846

(OPTIONEEL)

Speciale uitvoering:

- Aircoautomaat
- Stuur met bedieningselementen
- Stuur met lederen schakelknop
- Naviceiver met navigatie & achteruitrijcamera met dubbele lenzen voor de observatie van het verkeer aan de achterzijde

ARCTICPAKKET

(OPTIONEEL)

Speciale uitvoering:

- Verwarme voorruit
- Ruitenwissers in winterparkeerpositie
- Warmtegeïsoleerd dubbelglas in de zijramen
- Vloerverwarming voor stuurcabine
- Warmtewisselaar voor ALDE-verwarming
- Elektrisch legen van de vuilwatertank met behulp van een camera
- 2. Gel-accu

Luxe uitvoering Integra:

- › Deur naar badkamer met rieten inlegwerk (afh. van de plattegrond)
- › Massieve chroomgrepen met drukknop bij de bovenkasten
- › Onderkant hefbed met geïntegreerde paneellamp voor stuurcabine
- › Badkamer met toegang tot bed in het midden en schuifdeur naar slaapgedeelte
- › Glasvitrine bij entree (afh. van de plattegrond)
- › 2 USB-poorten in de slaapkamer
- › In hoogte verstelbaar bed met opbergruimte voor kleding (I 890 QB, I 760 QB)
- › Tv-kast voor flatscreen achter bij I 890 QB
- › Dakluik Heki
- › Hor voor opbouwdeur
- › Plafondbalken met geïntegreerde sfeerlampen
- › AL-KO chassis
- › LED-achterlichten
- › LED-knipperlichten met unieke looplamp (achterzijde)
- › Vormdelen onder hefbed voor vloeiende optische overgang naar het woongedeelte
- › Elektrisch hefbed
- › Elektrisch vouwgordijn
- › Zonnekleppen met traploos verstelbare in de dakhemel geïntegreerde rollo's
- › Achterwand van glasvezelversterkte kunststof driedimensionaal bol
- › Diffusorelementen in zwarte gelcoat in ééndelige achterzijde geïntegreerd
- › Centraal servicevak met toegang tot waterafvoerkranen
- › Centraal bedieningspaneel achter afdekplaat boven ingangdeur
- › Bovenkasten met hoogglanscoating en chromen afwerking
- › Bovenkasten met opbergvakken, indirect verlicht voor en achter
- › Wijnkast met glazen- en wijnfleshouders
- › Schoenvak in de entree
- › Tafel met dubbele poten (bij I 890 EB en I 890 QB) met verchroomde tafelhoeten en tafelblad in marmerlook
- › Loungebank met rug- en zitbankbekleding
- › Hoogwaardige multizone-bekleding voor zittingen in woongedeelte
- › Hoogwaardige hoofdsteunen en nekrol op de plekken van de gordels
- › Hoofdeinde met chromen afwerking en sfeerverlichting
- › 3-pits kookplaat met tweedelige glazen afdekplaat
- › Verchroomde waterkraan met veerarm, I 760 HS met neerlaatbare waterkraan
- › 160 l koelkast met 30 l vriesvak (m.u.v. I 700 EB: 140 l)
- › Verlichte opbergvakken met leesteenlook
- › Elektrische lift voor koffiezetapparaat in verlaagbare glasvitrine
- › Uitschuifgarderobe op de overgang naar de wasruimte (afh. van de plattegrond)
- › Spatglas met sfeerverlichting bij het werkblad
- › Badkamer met afgescheiden douchecabine bij I 700 HB, I 760 EB, I 760 HS, I 760 QB, I 890 EB en I 890 QB
- › Douchewand in leesteenlook, met wandverwarming en verlicht rieten inlegwerk
- › Schoon- en vuilwatertank vorstvrij in de 20 cm dubbele bodem geïnstalleerd
- › Vuilwatertank aftapklep geïsoleerd en verwarmd in centrale servicevak

INTEGRALEN: SPECIALE UITVOERING

Code	Info	Integra Line										Integra							Gewicht in kg	Advies-prijs in €	
		IL 650HS	IL 655EB	IL 675SB	IL 695EB	IL 695HB	IL 695QB	IL 720EB	IL 720QB	IL 720QF	IL 730EB	I 700EB	I 700HB	I 760EB	I 760QB	I 760HS	I 890EB	I 890QB			
UITRUSTINGSPAKKETTEN																					
PAC15-20	Arctic-pakket	0	0	0	0	0	0	0	0	0	0	-	-	-	-	-	-	-	29,50	€230	
PAC17-20	Arctic-pakket	-	-	-	-	-	-	-	-	-	-	0	0	0	0	0	0	0	23,80	3.995	
2830-20	Exclusief design-pakket	0	0	0	0	0	0	0	0	0	0	-	-	-	-	-	-	-	1,00	€150	
2846-20	Prestige-pakket Integra	-	-	-	-	-	-	-	-	-	-	0	0	0	0	0	0	0	1,00	€595	
2854-20	Prestige pakket Integra Line	0	0	0	0	0	0	0	0	0	0	-	-	-	-	-	-	-	1,00	€595	
2861-20	Styling-pakket Integra 2-asser	-	-	-	-	-	-	-	-	-	-	0	0	0	0	0	-	-	6,90	€815	
2862-20	Styling-pakket Integra 3-asser	-	-	-	-	-	-	-	-	-	-	-	-	0	0	0	0	0	6,90	€325	
CHASSISOPTIE - MOTOR																					
2111-20	160 pk motor Fiat (meerprijs t.o.v. 140 pk) incl. start-/stop-systeem en slimme dynamo	0	0	0	0	0	0	0	0	0	0	0	0	0	0	0	0	0	15,00	€995	
2112-20	180 pk motor Fiat (meerprijs t.o.v. 140 pk) incl. start-/stop-systeem en slimme dynamo	0	0	0	0	0	0	0	0	0	0	0	0	0	0	0	0	0	15,00	€850	
CHASSISOPTIE - VERHOOGING VAN BELASTING																					
2324-20	Verhoging van de belasting tot 3,65 t	0	0	0	0	0	0	0	0	0	0	-	-	-	-	-	-	-	0,00	€95	
2330-20	Reductie van de belasting naar 3,5 t (modelafhankelijk)	0	0	0	0	0	0	0	0	0	0	-	-	-	-	-	-	-	0,00	€95	
2358-20	Versterkte voorasveer	0	0	0	0	0	0	0	0	0	0	S	S	S	S	S	S	S	0,00	€95	
CHASSISOPTIE - AANVULLENDE OPTIES																					
2131-20	Automatische versnellingsbak Fiat (alleen in combinatie met 160 / 180 pk motor)	0	0	0	0	0	0	0	0	0	0	0	0	0	0	0	0	0	18,00	€990	
2251-20	Reservewiel (afhankelijk van de plattegrond)	0	0	0	0	0	0	0	0	0	0	0	0	0	0	-	0	0	45,00	€25	
2311-20	Chassis - Maxi 4,25 t in plaats 3,5 t	0	0	0	0	0	0	0	0	0	0	-	-	-	-	-	-	-	40,00	€950	
2313-20	Onderstel - Maxi 4,4 t in plaats 3,5 t	0	0	0	0	0	0	0	0	0	0	S	S	S	S	S	S	S	40,00	€950	
2359-20	Volledige luchtvering met autonivellering voor 3-asser, 5,0 t	-	-	-	-	-	-	-	-	-	-	-	-	0	0	0	0	0	110,00	€1.250	
2360-20	Volledige luchtvering met autonivellering, 2-asser, 4,5 t	-	-	-	-	-	-	-	-	-	-	0	0	0	0	-	-	-	80,00	€0.250	
2361-20	3-asser i.p.v. 2-asser	-	-	-	-	-	-	-	-	-	-	-	-	0	0	0	-	-	150,00	€5.500	
2371-20	Brandstoftank 90 liter	0	0	0	0	0	0	0	0	0	0	S	S	S	S	S	S	S	13,50	€95	
2590-20	Verwarmde voorruit	-	-	-	-	-	-	-	-	-	-	0	0	0	0	0	0	0	1,00	€95	
2593-20	Ruitenwissersysteem met winterparkeerpositie	0	0	0	0	0	0	0	0	0	0	0	0	0	0	0	0	0	0,00	€95	

INTEGRALEN: SPECIALE UITVOERING

Code	Info	Integra Line										Integra							Gewicht in kg	Adviesprijs in €
		IL 650HS	IL 655EB	IL 675SB	IL 695EB	IL 695HB	IL 695QB	IL 720EB	IL 720QB	IL 720QF	IL 730EB	I 700EB	I 700HB	I 760EB	I 760QB	I 760HS	I 890EB	I 890QB		
OPBOUWOPTIE - BUITEN																				
5111-20	Uitdraaipoten achter	0	0	0	0	0	0	0	0	0	0	0	0	0	0	0	0	0	8,00	€395
5112-20	ALKO hydraulisch level systeem	-	-	-	-	-	-	-	-	-	-	0	0	0	0	0	0	60,00	€6.150	
5122-20	Trekhaak	0	0	0	0	0	0	0	0	0	0	0	0	0	0	0	0	35,00	€1.750	
5412-20	Multifunctioneel stopcontact (230 V en 12 V stopcontact, SAT)	0	0	0	0	0	0	0	0	0	0	0	0	0	0	0	0	2,00	€295	
5423-20	Elektrisch legen van de vuilwatertank met behulp van een camera	-	-	-	-	-	-	-	-	-	-	0	0	0	0	0	0	1,00	€915	
5441-20	Buitendouche (koud/warm) aan bestuurderskant	0	0	0	0	0	0	0	0	0	0	0	0	0	0	0	0	1,00	€65	
5512-20	Raam in toiletruimte (afh. van plattegrond)	-	0	0	-	-	0	0	0	0	-	-	S	S	S	S	S	4,00	€295	
OPBOUWOPTIE - BINNEN																				
3541-20	Comfortstoelen	-	-	-	-	-	-	-	-	-	-	0	0	0	0	0	0	14,40	€1.350	
3611-20	Isolatiemat voor de vloer van de stuurcabine	0	0	0	0	0	0	0	0	0	0	0	0	0	0	0	0	1,60	€50	
3615-20	Elektrisch rolgordijn voor voorruit	0	0	0	0	0	0	0	0	0	0	0	0	0	0	0	0	13,60	€1.015	
3616-20	Warmtegeïsoleerd dubbelglas in de zijramen	0	0	0	0	0	0	0	0	0	0	0	0	0	0	0	0	12,40	€1.015	
3681-20	elektrisch plissé voor voorruit (niet in combinatie met elektrische rolluiken)	0	0	0	0	0	0	0	0	0	0	S	S	S	S	S	S	6,70	€1.015	
3883-20	Bedsprei QB/HB/SB	-	-	-	-	-	-	-	-	-	-	-	0	-	0	-	-	2,00	€99	
3884-20	Bedsprei EB	-	-	-	-	-	-	-	-	-	-	0	-	0	-	-	0	2,00	€99	
3885-20	Bedsprei QB/HB/SB	-	-	0	-	0	0	-	0	0	-	-	-	-	-	-	-	2,00	€99	
3886-20	Bedsprei EB	-	0	-	0	-	-	0	-	-	0	-	-	-	-	-	-	2,00	€99	
6211-20	Massagematrasen	-	-	-	-	-	-	-	-	-	-	0	0	0	0	-	0	2,00	€1.015	
6220-20	Extra bed (ombouw zitgroep) voor één persoon, niet in combinatie met 6430	-	-	-	-	-	-	-	-	-	-	0	-	-	-	-	-	6,00	€99	
6224-20	Extra bed (ombouw zitgroep) voor twee personen, niet in combinatie met 6430	S	-	0	0	0	0	0	0	0	0	-	0	0	0	0	0	11,00	€99	
6236-20	Elektrisch verstelbaar hefbed	0	0	0	0	0	0	0	0	0	0	S	S	S	S	S	S	8,00	€99	
6322-20	Aanvullende stoelen 2 x uitneembaar (met 3-punts gordel) in rijrichting achterin	-	-	-	-	-	-	-	-	-	-	-	-	-	0	-	-	52,50	€1.625	
6354-20	Stoel: vijfde zitplaats in tegenstelling tot rijrichting, alleen in combinatie met 2324 of 2311 resp. 2313	-	-	0	0	0	0	0	0	-	0	-	-	-	-	0	0	13,00	€25	
6430-20	Tafel met chromen elementen (niet in combinatie met 6220 of 6224)	-	0	0	0	0	0	0	0	0	0	S	S	S	S	S	S	2,00	€95	
6431-20	Opbergkasten i.p.v. hefbed (alleen in combinatie met elektr. vouwgordijn)	-	0	0	0	0	0	0	0	0	0	0	0	0	-	0	0	-8,00	€1.015	
6472-20	Open haard-board met flatscreen i.p.v. vitrinekast	-	-	-	-	-	-	-	-	-	-	-	-	-	0	-	-	0,00	€1.015	
6657-20	Opbergsysteem voor garage achterin	-	-	-	-	-	-	-	-	-	-	0	0	0	0	-	0	4,80	€99	

INTEGRALEN: SPECIALE UITVOERING

Code	Info	Integra Line										Integra							Gewicht in kg	Advies-prijs in €
		IL 650HS	IL 655EB	IL 675SB	IL 695EB	IL 695HB	IL 695QB	IL 720EB	IL 720QB	IL 720QF	IL 730EB	I 700EB	I 700HB	I 760EB	I 760QB	I 760HS	I 890EB	I 890QB		
OPBOUWOPTIE - FIETSENDRAGER																				
5143-20	Fietsendrager voor 2 fietsen of 2 e-bikes (tot 60 kg)	-	-	-	-	-	-	-	-	-	-	0	0	0	0	0	0	0	9,40	€99
5144-20	Fietsendrager voor garage achterin (voor 2 fietsen)	-	-	-	-	-	-	-	-	-	-	0	0	0	0	-	0	0	5,50	€99
5146-20	Fietsendrager - uitbreidingskit van 2 naar 4 fietsen	0	0	0	0	0	0	0	0	0	0	0	0	0	0	0	0	0	2,00	€25
5147-20	Fietsendrager voor 2 fietsen (tot 30 kg)	0	0	0	0	0	0	0	0	0	0	-	-	-	-	-	-	-	13,00	€99
5148-20	Fietsendrager voor 2 e-bikes, neerlaatbaar	0	0	0	0	0	0	0	0	0	0	-	-	-	-	-	-	-	16,00	€450
OPBOUWOPTIE - MARKIEZEN																				
5244-20	Markies 4,5 m mechanisch	0	0	0	0	0	0	-	-	-	-	-	-	-	-	-	-	-	36,00	€485
5245-20	Markies 5 m mechanisch	-	-	-	-	-	-	0	0	0	0	0	0	-	-	-	-	-	42,00	€650
5246-20	Markies 5,5 m mechanisch	-	-	-	-	-	-	-	-	-	-	-	-	0	0	0	-	-	62,70	€850
5250-20	Markies 6 m mechanisch	-	-	-	-	-	-	-	-	-	-	-	-	-	-	0	0	0	66,70	€050
OPBOUWOPTIE - VERWARMING																				
3617-20	Alde cabine mat	0	0	0	0	0	0	0	0	0	0	0	0	0	0	0	0	0	4,40	€15
7223-20	Alde warmtewisselaar	0	0	0	0	0	0	0	0	0	0	0	0	0	0	0	0	0	5,00	€115
OPBOUWOPTIE - KEUKEN																				
7230-20	Afzuigkap	0	0	0	0	0	0	0	0	0	0	S	S	S	S	S	S	S	3,00	€35
7238-20	Oven (afhankelijk van de plattegrond)	0	0	0	0	0	0	0	0	0	0	S	S	S	S	S	S	S	15,00	€15
7261-20	Koffiezetapparaat	-	-	-	-	-	-	-	-	-	-	0	0	0	0	0	0	0	3,00	€99
OPBOUWOPTIE - VERZORGINGSTECHNIEK																				
3426-20	SAT-installatie automatisch	0	0	0	0	0	0	0	0	0	0	0	0	0	0	0	0	0	23,50	€050
5221-20	Dakairconditioning 230 volt (niet in combinatie met elektr. dakventilatie), Meerprijs t.o.v. Mondial-pakket	0	0	0	0	0	0	0	0	0	0	0	0	0	0	0	0	0	35,00	€450
5230-20	Zonnepaneel-installatie (2 x 100 watt)	0	0	0	0	0	0	0	0	0	0	0	0	0	0	0	0	0	6,00	€050
7327-20	Accu: 2. gel-accu 80 Ah	0	0	0	0	0	0	0	0	0	0	0	0	0	0	0	0	0	27,00	€60
7321-20	1. Lithium-accu met laadbooster	0	0	0	0	0	0	0	0	0	0	0	0	0	0	0	0	0	-13,00	€650
7341-20	Kabelvoorbereiding voor zonnepanelen	0	0	0	0	0	0	0	0	0	0	0	0	0	0	0	0	0	1,50	€25
7512-20	Gas-buitencontactdoos aan bijrijderskant	0	0	0	0	0	0	0	0	0	0	0	0	0	0	0	0	0	1,00	€75
7516-20	Duo Control met Ijs-Ex	0	0	0	0	0	0	0	0	0	0	S	S	S	S	S	S	S	1,00	€99
7620-20	2. Toiletcassette	-	-	-	-	-	-	-	-	-	-	0	0	0	0	-	0	0	5,00	€99
7625-20	Toiletventilatie (SOG)	0	0	0	0	0	0	0	0	0	0	0	0	0	0	0	0	0	2,00	€25
OPBOUWOPTIE - TEXTIELE UITVOERING																				
6111-20	Stuurcabinestoelen in bekledingsstof van opbouw	S	S	S	S	S	S	S	S	S	S	S	S	S	S	S	S	S	0,00	€95
6112-20	Stofferingsstof "Messina"	0	0	0	0	0	0	0	0	0	0	0	0	0	0	0	0	0	0,00	€50
6113-20	Stofferingsstof "Milano"	0	0	0	0	0	0	0	0	0	0	0	0	0	0	0	0	0	0,00	€50

INTEGRALEN: SPECIALE UITVOERING

Code	Info	Integra Line										Integra							Gewicht in kg	Adviesprijs in €
		IL 650HS	IL 655EB	IL 675SB	IL 695EB	IL 695HB	IL 695QB	IL 720EB	IL 720QB	IL 720QF	IL 730EB	I 700EB	I 700HB	I 760EB	I 760QB	I 760HS	I 890EB	I 890QB		
6132-20	Bekledingsstof "Dara"	0	0	0	0	0	0	0	0	0	0	0	0	0	0	0	0	0	0,00	€50
6136-20	Bekledingsstof "Pisa"	0	0	0	0	0	0	0	0	0	0	0	0	0	0	0	0	0	0,00	€250
6137-20	Bekledingsstof "leder beige"	0	0	0	0	0	0	0	0	0	0	0	0	0	0	0	0	0	0,00	€250
6138-20	Bekledingsstof "leder grijs"	0	0	0	0	0	0	0	0	0	0	0	0	0	0	0	0	0	0,00	€250
6141-20	Bekledingsstof "leder mocca"	0	0	0	0	0	0	0	0	0	0	0	0	0	0	0	0	0	0,00	0,0
6148-20	Decoratie "Olbia"	0	0	0	0	0	0	0	0	0	0	0	0	0	0	0	0	0	0,00	0,0
6152-20	Decoratie "Vila"	0	0	0	0	0	0	0	0	0	0	0	0	0	0	0	0	0	0,00	0,0
6153-20	Bekledingsstof "Como"	S	S	S	S	S	S	S	S	S	S	S	S	S	S	S	S	S	0,00	€0
6158-20	Bekledingsstof "Siena"	0	0	0	0	0	0	0	0	0	0	0	0	0	0	0	0	0	0,00	450
6190-20	Decoratie "Lento"	0	0	0	0	0	0	0	0	0	0	0	0	0	0	0	0	0	0,00	0,0
6192-20	Decoratie "Maka"	0	0	0	0	0	0	0	0	0	0	0	0	0	0	0	0	0	0,00	0,0
6193-20	Decoratie "Lasca"	0	0	0	0	0	0	0	0	0	0	0	0	0	0	0	0	0	0,00	0,0
OPBOUWOPTIE - MULTIMEDIA																				
3215-20	Luidsprekers (2) in de opbouw	0	0	0	0	0	0	0	0	0	0	-	-	-	-	-	-	-	4,00	€95
3241-20	Soundsystem	-	-	-	-	-	-	-	-	-	-	0	0	0	0	0	0	0	5,00	€1025
3430-20	Flatscreensteun boven koelkast achterin	-	-	0	-	-	-	-	-	-	-	-	-	-	-	-	-	-	4,50	€99
3432-20	Flatscreensteun in zijzitbank	-	-	-	-	-	-	-	-	-	-	-	0	0	0	-	0	0	10,00	€99
3433-20	Verzinkbare flatscreensteun achterin	0	-	-	-	-	-	-	-	-	-	-	-	-	-	-	-	-	10,00	€99
3439-20	Flatscreen wandhouder voorkant	-	0	-	0	0	0	0	0	0	0	-	-	-	-	-	-	-	1,20	€99
3440-20	TFT-beeldscherm 22" voorkant	-	-	-	-	-	-	-	-	-	-	-	0	0	0	-	-	-	3,20	€15
3441-20	Verzinkbare flatscreensteun wandhouder achterin	-	-	-	-	-	-	-	-	-	0	0	0	0	0	0	0	0	1,20	€99
3442-20	TFT-beeldscherm 19" voorkant	-	0	-	0	0	0	0	0	-	0	-	-	-	-	-	-	-	2,80	€99
3443-20	TFT-beeldscherm 19" achterzijde	-	-	0	-	-	-	-	-	-	0	-	0	-	-	-	-	-	2,80	€99
3445-20	TFT-beeldscherm 22" achterzijde	-	-	-	-	-	-	-	-	-	-	0	-	0	0	-	0	0	3,20	€15
3448-20	TFT-beeldscherm 32" voorkant	-	-	-	-	-	-	-	-	0	-	0	-	-	-	-	0	0	4,70	€1.650
3449-20	TFT-beeldscherm 32" achterzijde	0	-	-	-	-	-	-	-	-	-	-	-	-	0	-	-	-	0,00	€1.650
OPBOUWOPTIE - AANVULLENDE OPTIES																				
6273-20	Tapijt in opbouw	0	0	0	0	0	0	0	0	0	0	S	S	S	S	S	S	S	8,00	€99
7280-20	Alarminstallatie voor deuren en garagekleppen	0	0	0	0	0	0	0	0	0	0	0	0	0	0	0	0	0	1,00	€705
OPBOUWOPTIE - MEUBELDECOR																				
6475-20	Meubeldecor "Chalet"	S	S	S	S	S	S	S	S	S	S	-	-	-	-	-	-	-	0,00	0,0
6480-20	Meubeldecor "Navarra"	0	0	0	0	0	0	0	0	0	0	S	S	S	S	S	S	S	0,00	0,0

ALKOOF

Activa One



- › Maximale opbergruimte dankzij 37 cm hoge dubbele bodem
- › Geïsoleerde en verwarmde alkoof
- › Praktische familie-plattegronden
- › Watertanks in geïsoleerde en verwarmde dubbele bodem
- › Buitenwandelijke Seitz-kaderramen
- › Wintervaste, verwarmde dubbele bodem
- › Hagelveilige GVK-carrosserie
- › Niet rottende, houtvrije wanden
- › Rondom beschermde carrosserie (Eura Mobil Sealed Structure)
- › Stabiele meubelconstructie met aluminium-profiel-versterkingen in de bovenkasten
- › Drukwatersysteem


HIGHLIGHTS


**NU MET
NIEUW
INTERIEUR
"BEACH HOME"**


STANDAARDUITVOERING

CHASSIS	ACTIVA ONE
140 pk motor, Euro 6d-Temp	S
CCS-breedspoor-chassis (spoorbreedte 1.980 mm)	S
ABS + ASR	S
Airbag bestuurder/bijrijder	S
Fix and go-pechset	S
Dagrijlicht	S
ESP incl. Traction+ & Hill-Descent-Control	S
16" wielen	S


OPBOUW	ACTIVA ONE
Opbouw wintervast conform EN 1646	S
De opbouw is rondom beschermd tegen hagel dankzij wanden en dak van GVK	S
Doorlopende dubbele bodem in lichte bouwwijze, geïsoleerd en verwarmd	S
Opbergruimte in dubbele bodem met GVK-coating (bodem en wanden)	S
Lichte bodemplaat van GVK en extra versterkingen van aluminium profielen	S
Houtvrije GVK-wanden, doorlopend geïsoleerd	S
Bodem-wandverbinding zonder koudebruggen	S
Dakrandprofiel van gelakt aluminium met voegenverzegeling	S
Alkoofrandprofiel van GVK met voegenverzegeling	S
Robuuste opbouworpels van gelakt aluminium	S
Verwarmde en geïsoleerde alkoof	S
2 ramen in de alkoof	S
Alkoofbodem klapbaar	S
Veiligheidsnet in alkoof	S
Wanddikte wanden/dak/bodem: 30/32/38 mm	S
Extra grote garages dankzij 37 cm hoge dubbele bodem	S
Elektrische instaptrede	S
Verwarming Trumatic Combi 4	S
Buitenwandelijke Seitz-isolatieramen met horren	S
Serviceluien met dubbele afdichting, geïsoleerd profiel en zelfintrekkende sloten	S
Systeem met één sleutel voor de gehele opbouw	S
Opbouwdeur met raam en vuilnisemmer	S
Grote achterlichten in modern design	S
Mini-Heki aan achterkant (m.u.v. 630 LS)	S
Mini-Heki aan voorkant	S

 WOONGEDEELTE	ACTIVA ONE
Tweekleurig meubeldector in eikenlook en strandwit	S
Gordijn naar stuurcabine	S
Entree me spiegel en wandpanelen in bekledingsstof	S
Bovenkasten met versterking van aluminium profielen	S
Geluidsdemping voor bovenkastkleppen	S
Koudschuimmatrassen met 7 zones	S
Vloerbedekking in scheepsvloerlook	S
Bekledingsstof: Dara	S

 KEUKEN	ACTIVA ONE
Keuken in Flow Line-design gaat vloeiend over naar zitgroep	S
Koelkast 140 liter (630 LS: optie)	S
3-pits kookplaat met elektrische ontsteking, glazen afdekplaat en groot werkblad	S
Laden met rolgeleiding van metaal	S
Diepe bovenkasten; onderverdeeld, met opstaande randen	S
Waterkraan met draaibare antidruppeluitlaat	S

 WASRUIMTE	ACTIVA ONE
Veel bewegingsruimte dankzij ergonomisch geoptimaliseerde ruimte-indeling	S
Badkamers in het midden met geïntegreerde douchecabine (570 HS, 650 VB, 690 HB)	S
Badkamer achteraan met aparte douchecabine (550 MS, 630 LS)	S
Opbergkast en spiegel	S
Cassettetoilet met grote rolcontainer	S






 WATERINSTALLATIE	ACTIVA ONE
Schoonwatersysteem van harde, flexibele kunststof	S
Schoonwatertank 140 liter geïsoleerd en verwarmd in de binnenruimte*	S
2 afvoerventielen voor schoon water	S
Vuilwatertank 100 liter geïsoleerd en verwarmd in dubbele bodem	S
Armaturen met keramiekpatronen	S
Sifons tegen geurvorming	S
Drukwatersysteem	S
Voldoet minimaal aan de stand van de techniek 03/2009 (richtlijn 2002/72/EG)	S

 ELEKTRISCHE INSTALLATIE	ACTIVA ONE
Elektrische centrale goed toegankelijk onder bijrijderstoel	S
Gel-accu 80 Ah	S
Boord-controlepaneel met afzonderlijke indicatie voor water, accu en laadspanning	S
LED-leeslampjes van echt glas	S
Logisch lichtschakelsysteem	S
Plafondlamp	S
Aantal contactdozen 230 V: 2	S
Aantal contactdozen 12 V: 1	S
Oplader 16 A	S
USB-poorten: 1	S

S Serie | O Optie | - niet mogelijk

* Waterhoeveelheid in rijpositie 25 l. Bij voldoende beschikbare resterende bijlading kan de watertank met een aangegeven capaciteit van 25 l tot zijn daadwerkelijke capaciteit van 140 l worden gevuld

ALKOOF: ACTIVA ONE

						
TECHNISCHE GEGEVENS		A ONE 550 MS	A ONE 570 HS	A ONE 630 LS	A ONE 650 VB	A ONE 690 HB
Verkoopprijs NL inclusief BPM in Euro		69.950,-	72.950,-	72.500,-	72.500,-	72.500,-
Motorisering, Euro 6d-Temp		103 kW (140 pk)	103 kW (140 pk)	103 kW (140 pk)	103 kW (140 pk)	103 kW (140 pk)
Motorisering(en) (optie)		118 kW (160 pk), 130 kW (180 pk)	118 kW (160 pk), 130 kW (180 pk)	118 kW (160 pk), 130 kW (180 pk)	118 kW (160 pk), 130 kW (180 pk)	118 kW (160 pk), 130 kW (180 pk)
BASISVOERTUIG		Fiat Ducato 16" / 3,5 t	Fiat Ducato 16" / 3,5 t	Fiat Ducato 16" / 3,5 t	Fiat Ducato 16" / 3,5 t	Fiat Ducato 16" / 3,5 t
Chassis		Fiat CCS-chassis met 1.980 mm spoorbreedte	Fiat CCS-chassis met 1.980 mm spoorbreedte	Fiat CCS-chassis met 1.980 mm spoorbreedte	Fiat CCS-chassis met 1.980 mm spoorbreedte	Fiat CCS-chassis met 1.980 mm spoorbreedte
Brandstoftank	l	75 l Diesel + 19 l Ad Blue	75 l Diesel + 19 l Ad Blue	75 l Diesel + 19 l Ad Blue	75 l Diesel + 19 l Ad Blue	75 l Diesel + 19 l Ad Blue
MATEN EN GEWICHT						
Hoogte dubbele bodem	cm	37	37	37	37	37
Laadcapaciteit in dubbele bodem (dubbele bodem + opbergruimte achter)	l	1.300	1.700	1.500	1.800	3.800
Afmeting opbergkleppen achterkant	cm	65 x 115	65 x 55	85 x 41	65 x 115	82 x 105
Wielbasis	m	3,45	3,45	3,45	3,45	4,04
Banden		225/75R16CP	225/75R16CP	225/75R16CP	225/75R16CP	225/75R16CP
Techn. toegestane totale afmeting in bel. toestand	kg	3.500 / 3.650 (optie) // 4.250 // 4.400 (optie)	3.500 / 3.650 (optie) // 4.250 // 4.400 (optie)	3.500 / 3.650 (optie) // 4.250 // 4.400 (optie)	3.500 / 3.650 (optie) // 4.250 // 4.400 (optie)	3.500 / 3.650 (optie) // 4.250 // 4.400 (optie)
Massa in rijklare toestand ¹⁾	kg	2.810 // 2.850 (optie)	2.810 // 2.850 (optie)	2.830 // 2.870 (optie)	2.840 // 2.880 (optie)	2.880 // 2.920 (optie)
Trekgewicht, geremd ²⁾	kg	2.000 // 1.800 // 1.750 (optie)	2.000 // 1.800 // 1.750 (optie)	2.000 // 1.800 // 1.750 (optie)	2.000 // 1.800 // 1.750 (optie)	2.000 // 1.800 // 1.750 (optie)
Totale lengte	m	5,89	5,99	6,44	6,44	6,99
Totale breedte	m	2,32	2,32	2,32	2,32	2,32
Totale hoogte	m	3,13	3,13	3,13	3,13	3,13
Binnenbreedte	m	2,17	2,17	2,17	2,17	2,17
Stahoogte	m	1,98	1,98	1,98	1,98	1,98
Alkoofhoogte	cm	78	78	78	78	78
Afmeting van zijzitgroep voor	cm	190 x 100	-	190 x 100	190 x 100	190 x 100
Afmetingen achterbed	cm	-	200 x 140 (ombouw zitgroep)	—	2 x 85 x 205 // 3 x 85 x 205 (optie)	140 x 200
Afmetingen alkoofbed	cm	200 x 150	200 x 150	200 x 150	200 x 150	200 x 150
Afmetingen bank in de lengte of zitgroep achterin	cm	-	200 x 140	192 x 50	—	—
Slaapplaatsen		4	4	5	6 (7) optie	6
Toegestaan aantal personen		4 (6) optie	4	4 (6) optie*	4 (6) optie*	4 (6) optie*
3-punts veiligheidsgordels in totaal		4 (6) optie	4	4 (6) optie*	4 (6) optie*	4 (6) optie*
Ramen met horren		3	5	4	5	5
Aantal serviceluiken		2	3 (4)	3 (5) optie	3 (4) optie	3 (4) optie
Wanddikte wanden, dak, bodem	mm	30 / 30 / 38	30 / 30 / 38	30 / 30 / 38	30 / 30 / 38	30 / 30 / 38
Schoonwater-/vuilwatertank	l	140 (25)***/100	140 (25)***/100	140 (25)***/100	140 (25)***/100	140 (25)***/100
Accucapaciteit	Ah	80 gel	80 gel	80 gel	80 gel	80 gel
Koelkast	l	140	140	90 (140)	140	140

1) Gewicht in rijklare toestand volgens verordening EU Nr. 1230/2012: 1) Voertuig met standaarduitrusting volgens gegevens van de fabrikant, 90% van de tankinhoud voor brandstof, water in rijklare toestand plus gas (aluminium-11kg gasfles), zonder optionele uitrusting 1 2) Het totaalgewicht moet in acht worden genomen 1 * alleen met 2-punts heupgordels tegen de rijrichting in 1 ** alleen met 2-punts gordels tegen de rijrichting en 40H chassis 1 *** Waterhoeveelheid in rijklare toestand 25 l. Bij voldoende beschikbare resterende bijlading kan de watertank met een aangegeven capaciteit van 25 l tot zijn daadwerkelijke capaciteit van 140 l worden gevuld.

PREMIUM- VOORDELEN

Premium-Plus uitrusting

- › GVK-opbouw met lijmtechniek uit luchtvaart
- › Lichte bodemplaat van GVK
- › Bodem-wandverbindingstechniek met PU-profielen
- › Alle plattegronden < 2.900 kg
- › Tot wel 2.000 kg trekgewicht
- › Geïsoleerde en verwarmde alkoof
- › Watertanks in verwarmde dubbele bodem
- › "Kelderruimte" voor reisuitrusting in dubbele bodem
- › Doorlopende dubbele bodem met een hoogte van 37 cm
- › Opbergruimte in dubbele bodem individueel in te delen (optie bij Eura Mobil-contractpartner)
- › Tegen verrotting beschermde GVK-opbouw
- › Robuuste aluminium platen
- › Houtvrije wanden
- › Tegen hagel beschermde wanden en dak

3,5t

Uitrustingspakketten:

COMFORT-PAKKET

(OPTIONEEL)

Speciale uitvoering:

- Airconditioning stuurcabine
- Elektrische buitenspiegels
- Cruisecontrol
- Bandenspanningsensoren
- "Captain-chair" stoelen met dubbele armsteunen en hoofdsteunen voor bestuurder en bijrijder
- Moniceiver met achteruitrijcamera
- Tapijt in stuurcabine

PRESTIGE-PAKKET

(OPTIONEEL)

Speciale uitvoering:

- Automatische airco
- Stuur met bedieningselementen
- Stuur en pook in lederen uitvoering
- Moniceiver met navigatie & achteruitrijcamera (dubbele lenzen)

STYLING-PAKKET

(OPTIONEEL)

Speciale uitvoering:

- Meegespoten bumpers
- Radiatorgrille gelakt in zwarte pianolak
- Koplampen met zwart frame
- LED-dagrijlicht
- Mistlampen
- 16" lichtmetalen velgen
- Dashboard met chroomringen

RIJASSISTENT-PAKKET

(OPTIONEEL)

Speciale uitvoering:

- Noodremassistent
- Spoorassistent
- Regen- en lichtsensoren
- Grootlichtassistent
- Verkeersbordherkenning

TOURING-PAKKET

(OPTIONEEL)

Speciale uitvoering:	AONE 550 MS / 570 HS	AONE 630 LS	AONE 650VB / 690 HB
Dakluik Heki	X	X	X
Hor voor opbouwdeur	X	X	X
Verduisteringssysteem voor stuurcabine (voorruit en zijruiten)	X	X	X
2 aanvullende serviceluisen	-	X	-
Garagedeur extra	-	-	X
Sfeerverlichting	X	X	X

ALKOOFF: SPECIALE UITVOERING

Code	Info	Activa One					Gewicht in kg	Adviesprijs in €
		A ONE 550 MS	A ONE 570 HS	A ONE 630 LS	A ONE 650 VB	A ONE 690 HB		
UITRUSTINGSPAKKETTEN								
PT004-20	Touring-pakket	-	-	0	-	-	48,00	2.500
PT005-20	Touring-pakket	-	-	-	0	0	47,00	2.500
PT009-20	Touring-pakket	0	0	-	-	-	43,00	1.950
2856-20	Comfort-pakket	0	0	0	0	0	28,10	3.500
2857-20	Prestige-pakket (inclusief Comfort-pakket)	0	0	0	0	0	29,10	5.095
2858-20	Prestige-pakket (meerprijs t.o.v. Comfort-pakket)	0	0	0	0	0	1,00	1.595
2864-20	Rijassistent-pakket	0	0	0	0	0	0,00	€ 315
2865-20	Styling-pakket	0	0	0	0	0	0,00	€ 895
CHASSISOPTIE - MOTOR								
2111-20	160 pk motor Fiat (meerprijs t.o.v. 140 pk) incl. start-/stop-systeem en slimme dynamo	0	0	0	0	0	15,00	€ 995
2112-20	180 pk motor Fiat (meerprijs t.o.v. 140 pk) incl. start-/stop-systeem en slimme dynamo	0	0	0	0	0	15,00	€ 850
CHASSISOPTIE - VERHOOGING VAN BELASTING								
2324-20	Verhoging van de belasting tot 3,65 t	0	0	0	0	0	0,00	€ 95
2330-20	Reductie van de belasting naar 3,5 t (modelafhankelijk)	0	0	0	0	0	0,00	€ 95
2334-20	Reductie van de belasting naar 4,0 t (modelafhankelijk)	0	0	0	0	0	0,00	€ 95
2358-20	Versterkte voorasveer	0	0	0	0	0	0,00	€ 95
CHASSISOPTIE - AANVULLENDE OPTIES								
2131-20	Automatische versnellingsbak Fiat (alleen in combinatie met 160 / 180 pk motor)	0	0	0	0	0	18,00	€ 990
2251-20	Reservewiel (afhankelijk van de plattegrond)	0	0	0	0	0	45,00	€ 25
2311-20	Chassis - Maxi 4,25 t in plaats 3,5 t	0	0	0	0	0	40,00	€ 950
2313-20	Onderstel - Maxi 4,4 t in plaats 3,5 t	0	0	0	0	0	40,00	€ 950
2371-20	Brandstoftank 90 liter	0	0	0	0	0	13,50	€ 95
OPBOUWOPTIE - BUITEN								
2581-20	Opbouwdeur met centrale vergrendeling	0	0	0	0	0	1,50	€ 99
5111-20	Uitdraaipoten achter	0	0	0	0	0	8,00	€ 95
5122-20	Trekhaak	0	0	0	0	0	35,00	€ 750
5412-20	Multifunctioneel stopcontact (230 V en 12 V stopcontact, SAT)	0	0	0	0	0	2,00	€ 95
5441-20	Buitendouche (koud/warm) aan bestuurderskant	0	0	0	0	0	1,00	€ 65
5512-20	Raam in toiletruimte (afh. van plattegrond)	0	-	0	-	-	4,00	€ 95
5521-20	Panoramisch glazen dak Sun Roof geïsoleerd	0	0	0	0	0	24,50	€ 225
5534-20	Elektrische dakventilatie (niet in combinatie met dakairconditioning)	0	0	0	0	0	5,50	€ 55
5535-20	Dakluik Heki	0	0	0	0	0	23,00	€ 125
5550-20	2 aanvullende serviceluien	-	-	0	-	-	5,00	€ 99
5576-20	Hor voor opbouwdeur	0	0	0	0	0	5,00	€ 65
6651-20	Serviceluik aan achterkant	-	0	-	0	0	3,00	€ 99
6656-20	Serviceluik: garagedeur extra (links)	-	-	-	0	0	4,00	€ 99
OPBOUWOPTIE - BINNEN								
3613-20	Isolatie rondom stuurcabine (isolatiematten voor binnenruimte incl. vloer)	0	0	0	0	0	5,00	€ 99
3661-20	Thermo-gordijn voor stuurcabine	0	0	0	0	0	4,00	€ 95
3680-20	Verduisteringssysteem voor bestuurderscabine	0	0	0	0	0	7,00	€ 50
6321-20	Veiligheidsgordels en hoofdsteunen tegen de rijrichting in	0	-	0	0	0	30,00	€ 99
6341-20	Stoelverbreding	-	-	0	-	-	6,30	€ 15
6435-20	Tafelverbreding	0	-	0	0	0	3,50	€ 95
6665-20	3. stapelbed, uitneembaar	-	-	-	0	-	28,00	€ 99
7812-20	Sfeerverlichting	0	0	0	0	0	8,00	€ 99

Code	Info	Activa One					Gewicht in kg	Adviesprijs in €
		A ONE 550 MS	A ONE 570 HS	A ONE 630 LS	A ONE 650 VB	A ONE 690 HB		
OPBOUWOPTIE - FIETSENDRAGER								
5146-20	Fietsendrager - uitbreidingskit van 2 naar 4 fietsen	0	0	0	0	0	2,00	€25
5147-20	Fietsendrager voor 2 fietsen (tot 30 kg)	0	0	0	0	0	13,00	€99
5148-20	Fietsendrager voor 2 e-bikes, neerlaatbaar	-	-	-	0	0	16,00	€1.450
OPBOUWOPTIE - MARKIEZEN								
5242-20	Markies 3,5 m mechanisch	0	0	-	-	-	28,00	€1.015
5243-20	Markies 4 m mechanisch	-	-	0	0	-	33,00	€1.275
5244-20	Markies 4,5 m mechanisch	-	-	-	-	0	36,00	€1.485
OPBOUWOPTIE - VERWARMING								
7221-20	Truma warmtewisselaar	0	0	0	0	0	13,00	€65
7229-20	Verwarming Combi 6 EH (meerprijs voor Combi 4)	0	0	0	0	0	5,00	€99
OPBOUWOPTIE - KEUKEN								
7230-20	Afzuigkap	0	0	0	0	0	3,00	€35
7238-20	Oven (afhankelijk van de plattegrond) alleen in combinatie met grote koelkast	0	0	0	0	0	15,00	€15
7255-20	Grote koelkast	S	S	0	S	S	18,00	€1.015
OPBOUWOPTIE - VERZORGINGSTECHNIEK								
3426-20	SAT-installatie automatisch (alleen in combinatie met TV-voorbereiding)	0	0	0	0	0	23,50	€3.050
5221-20	Dakairconditioning 230 volt (niet in combinatie met elektr. dakventilatie)	0	0	0	0	0	35,00	2.450
5230-20	Zonnepaneel-installatie (2 x 100 watt)	0	0	0	0	0	6,00	1.050
7327-20	Accu: 2. gel-accu 80 Ah	0	0	0	0	0	27,00	€60
7341-20	Kabelvoorbereiding voor zonnepanelen	0	0	0	0	0	1,50	€255
7512-20	Gas-buitencontactdoos aan bijrijderskant	0	0	0	0	0	1,00	€275
7516-20	Duo Control met Ijs-Ex	0	0	0	0	0	1,00	€99
7625-20	Toiletventilatie (SOG)	0	0	0	0	0	2,00	€255
OPBOUWOPTIE - TEXTIELE UITVOERING								
6111-20	Stuurcabinestoelen in bekledingsstof van opbouw	0	0	0	0	0	0,00	€95
6113-20	Stofferingsstof "Milano"	0	0	0	0	0	0,00	€50
6114-20	Stofferingsstof "Livorno"	0	0	0	0	0	0,00	€50
6132-20	Bekledingsstof "Dara"	S	S	S	S	S	0,00	0,00
6191-20	Decoratie "Mara"	0	0	0	0	0	0,00	0,00
6192-20	Decoratie "Maka"	0	0	0	0	0	0,00	0,00
6193-20	Decoratie "Lasca"	0	0	0	0	0	0,00	0,00
6433-20	Poef	0	0	0	0	0	3,00	€55
6510-20	Decoratiepakket (doucherooster, badkameraccessoires, kleeerhangers, wandspiegel, alkoofscherf)	0	0	0	0	0	3,00	990
OPBOUWOPTIE - MULTIMEDIA								
3215-20	Luidsprekers (2) in de opbouw	0	0	0	0	0	4,00	€95
3441-20	Verzinkbare flatscreensteun wandhouder achterin	-	0	-	-	-	0,00	€99
3442-20	TFT-beeldscherm 19" voorkant	0	-	0	0	0	2,80	€99
3443-20	TFT-beeldscherm 19" achterzijde	-	0	-	-	-	2,80	€99
3444-20	Flatscreensteun in bovenkast voorin	0	-	0	0	0	0,00	€99
OPBOUWOPTIE - AANVULLENDE OPTIES								
6273-20	Tapijt in opbouw	0	0	0	0	0	8,00	€99
OPBOUWOPTIE - MEUBELDECOR								
6471-20	Meubeldecor "Beach Home"	S	S	S	S	S	0,00	0,00

ALL-INCLUSIVE REIZEN MET UW EURA MOBIL

Wegrijden en de alledaagse beslommeringen achter u laten – uw Eura Mobil helpt u daarbij op iedere denkbare wijze. Met de vanuit de praktijk ontwikkelde functies en kenmerken maken onze campers het reizen tot een grenzeloos genoegen. Veel opbergruimte, weerbescherming door carrosserieën van GVK-materiaal, wintervaste constructie en comfortabele vloerverwarming, verzekeringsvoordelen of royale garantie – wij hebben aan alles gedacht zodat u zonder zorgen van uw vakantie kunt genieten. Dat bevestigen ook de lezers van “Promobil” die Eura Mobil regelmatig op topplaatsen kiezen bij de verkiezing van de “Camper van het jaar”.



Zorgeloos op reis met onze garantiebelofte

Voor een echt zorgeloze vakantie staan de 10 jaar dichtheidsgarantie en de 3 jaar meubelgarantie garant – afgezien van het rustgevend gevoel als u bijvoorbeeld de massieve klinken, de robuuste deurprofielen en dikke meubelplaten bekijkt en aanraakt.



Met kelder
zie bladzijde 40



**Verzekerings-
voordelen**



Garage: ja
zie bladzijde 40



**Bescherming tegen
hagel: ja**
zie bladzijde 46



Vloerverwarming: ja
zie bladzijde 40



**Wintervakantie
inclusief**
zie bladzijde 38



MOBIEEL LEVENS- GEVOEL

Het geheel is meer dan de som der delen. Talloze praktijkgerichte en doordachte details worden bij Eura Mobil gecombineerd om u een reis in een stijlvolle en hoogwaardige ambiance te kunnen bieden. Hier slechts enkele voorbeelden waaraan we voor u hebben gedacht.


Meubels met luchtcirculatie

Vrije luchtcirculatie zorgt voor een gelijkmatige temperatuurverdeling en voorkomt condensatie.



Hoogwaardige matrassen

Koudschuimmatrassen met 7 zones garanderen een ontspannen nachtrust.



Comfortabele badkamers

Badkamers met geïntegreerde of aparte douche-cabine bieden dankzij drukgeregelde waterpompen het perfecte wellness-comfort.




Laden met softstop

Hoogwaardige metalen schuifladen met aanslag-demping en automatische sluiting bieden bedieningscomfort zoals thuis.



Opbergvakken in de bodem

Slimme extra opbergmogelijkheden bieden veel plaats voor voorraden, schoenen en nog veel meer.



Zes zitplaatsen met gordel

Met extra veiligheidsgordels worden veel van onze modellen 5- of 6-zitters.





Sfeerverlichting

De indirecte verlichting schept een effectvolle licht sfeer in het gehele interieur.

LED-lampen

De energie-efficiënte LED-verlichting ontziet de accu en biedt tegelijkertijd gelijkmatig heldere lichtbronnen.

Scheidingsdeur

Bij campers met een lengte van meer dan 7 meter profiteert u van een indeling in twee of drie kamers met scheidingsdeur.

In hoogte verstelbare bedden

De varianten met centraal bed bieden desgewenst een hoogteverstelling – voor optimale opbergruimte of bijzonder comfortabele instap.

Tafelblad

Tafelblad met 360°-draai-schuifbeslag naar wens te verlagen (al naargelang de indeling)

Bank zoals thuis

De gewelfde zitmeubels zijn voorzien van hoogwaardige kussens en ergonomisch gevormde leuning.

ERVARING EN AMBITIE

Vele jaren ervaring in de bouw van campers en de voortdurende uitwisseling met onze klanten leiden tot een steeds verdere verbetering van onze campers. Zo werken in iedere Eura Mobil vele kenmerken en functies samen om één groot doel te bereiken: een ontspannende en fantastische reis voor u mogelijk maken – met z'n tweeën, met vrienden of als klein of groot gezin.




Lichtgewichtbouw

Dankzij de lichtgewichtbouw in de carrosserie en in de opbouwtechniek kunt u ook in de 3,5 ton-klasse veel extra lading meenemen.



Grote garages

Dankzij de dubbele bodem en/of lagere achterkant zijn 125 cm hoge garages mogelijk.



Doorlopende dubbele bodem

Nog meer opbergruimte voor uw bagage.



Warmeluchtcirculatie in dubbele bodem

In de doorlopende dubbele bodem kan de lucht circuleren waardoor een gelijkmatige verwarming van de vloer mogelijk is.




Geïsoleerd serviceluik

Dubbele afdichtingen en een efficiënte isolatie beschermen tegen warmteverlies aan de serviceluiken.



Verwarmde watertanks

Tot 150 liter grote schoonwatertanks blijven in de verwarmde dubbele bodem altijd werken ook bij strenge vorst.





Opbouwdeur met raam en vuilnisemmer

De in het nieuwe seizoen uitgebreide standaarduitvoering biedt nog meer comfort.




Geïsoleerde kaderramen

Veilige raamsluitingen en geïsoleerde ruiten onderstrepen het hoge bedieningscomfort.




Buitenlamp

Ook in het donker niet naar de sleutels hoeven te zoeken – de buitenlamp is standaard (vanaf Profila T).



Houtvrije GVK-wanden

Niet rottende, hagelbestendige materialen voor een lange levensduur.




Hagelbestendige GVK-carrosserie

Profiteer van een lagere verzekeringspremie met de hagelvaste GVK-carrosserie.



Lijmtechniek uit de luchtvaart

Gelijmde carrosserieverbindingen zorgen voor optimale sterkte en dichtheid.



Dubbel glas

Dankzij het dubbele glas in de zijramen bieden ook onze integraalcampers de beste wintereigenschappen (optie).



Elektrische rolluiken

Bij de integraalcampers beschermt het elektrische rolluik tegen nieuwsgierige blikken en warmteverlies (optie).




Wintervaste boordtechniek

Omdat de boordtechniek in de dubbele bodem is gemonteerd, zijn waterleidingen en -kranen beschermd tegen vorst.



Comfortabele instap

Afhankelijk van het model zorgt een geïntegreerde geïsoleerde instaptrede of een elektrische trede voor een gemakkelijke toegang.



Vloerverwarmingseffect

Dankzij de warmeluchtcirculatie en aan de vloerplaat geïnstalleerde verwarmingsbuizen kan in de winter op blote voeten worden gelopen.



Verlaagd chassis

Fiat Camping Car Special of verlaagd AL-KO-chassis zorgen met breedspooronderstel en diepliggend zwaartepunt voor een stabiele wegligging.

NIEUWE VEILIGHEIDSNORMEN
VOOR DE TOPKLASSE

VEILIG OP TOUR


Zichzelf goed voelen betekent ook zich veilig te voelen. Tijdens het rijden net als op bestemming. Enkele voorbeelden, hoe wij aan deze eisen voldoen: modernste techniek zoals LED-koplampen, een achteruitrijcamera met dubbele lenzen of de integratie van de toegangsdeur in de centrale vergrendeling uw Eura Mobil Integra.





LED-lichttechniek

Koplampen, groot licht, dagrijlicht, meedraaiende koplampen en achterlichten zijn bij de Integra al in standaarduitrusting met leds uitgevoerd. De helderder en gelijkmatiger verlichting van de rijbaan biedt vooral bij nachtritten meer veiligheid. Bij de knipperlichten op de achterzijde bouwen wij een LED-looplamp met richtingaanwijzer in. Dat deze beter opvallen, draagt eveneens tot een hogere veiligheid bij.



Centrale vergrendeling

De op afstand bedienbare centrale vergrendeling omvat niet alleen de cabinedeuren, maar ook de extra brede deur van de opbouw. U weet dus zeker dat afgesloten ook daadwerkelijk op slot betekent.



Achteruitrijcamera met dubbele lenzen

De achteruitrijcamera met dubbele lenzen is onderdeel van het Prestige pakket. Met haar klassieke functie als achteruitrijhulp maakt deze het rangeren aanzienlijk gemakkelijker. Bovendien maakt zij ook de waarneming van de rijbaan achter het voertuig respectievelijk van het verkeer aan de achterzijde mogelijk.



Rijveiligheid

Zoals voor alle campers van Eura Mobil hebben wij ook voor de Integra in het kader van de ontwikkeling uitgebreide onderstel- en rijveiligheidstests uitgevoerd. Deze tests heeft ook onze topklasse-liner vanzelfsprekend doorlopen.



Altijd alles onder controle

Helemaal wat betreft actieve veiligheid biedt ons topmodel Integra al in de standaarduitrusting LED-lichttechniek. Daarbij komen nog de standaard centrale vergrendeling en een optionele achteruitrijcamera met dubbele lenzen.

WINTERVASTHEID

GOED GEVOEL AF FABRIEK

Op vakantie wanneer en waar u maar wilt – deze belofte kunnen we u naar eer en geweten geven. Dankzij de efficiënte, doorlopende isolatie in de wanden en de verwarmde dubbele bodem als vorstveilige kelder van uw Eura Mobil kunt u van uw campervakantie namelijk ook direct aan de skipiste genieten.






Afsluitkranen in de dubbele bodem

Bij Integra en Activa One zijn ook de afsluitkranen van de watertanks in de dubbele bodem vorstveilig geïnstalleerd.



Watersysteem met harde buizen

De waterleidingen in de dubbele ofwel techniekbodem zijn geïsoleerd en verwarmd. Bovendien gebruiken wij Hartflex leidingen voor het verse water en sterke harde buizen voor het afvalwater.



Dubbele bodemisolatie

Het echte comfortklimaat: In Eura Mobil-campers is de onderste bodemplaat geïsoleerd, de bovenste vloerplaat geïsoleerde en bovendien verwarmd.



Doorlopende isolatie

Ononderbroken isolatievlakken in bodem, dak en wanden voorkomen koudebruggen aan de bodem-wandverbindingen. Ook de serviceluisen zijn geheel geïsoleerd.



Verwarmde en geïsoleerde watertanks

In alle series zijn de schoonwatertanks verwarmd en geïsoleerd. Bij Profila T/RS en Integra Line optioneel ook de afvalwatertank.



Vloerverwarmingseffect

De plaatsing van de verwarmingsbuizen direct in de vloerplaat garandeert een efficiënte en gelijkmatige verwarming. De luchtcirculatie in de dubbele bodem werkt als een vloerverwarming.



Aanvullende cabine-isolatie

Optioneel kan ook de stuurcabine worden geïsoleerd: met scheidingsgordijn, isolatie rondom of door elektrisch frontrolgordijn, dubbel glas, stand- en vloerverwarming.



Verwarmde dubbele bodem

Onze campers met de betreffende uitrusting voldoen aan de norm EN 1646 en krijgen daarmee de hoogste classificatie "Wintervast": de leidingen zijn ook bij strenge vorst beschermd.



Installaties zoals thuis

Voor het warmwatersysteem worden sterke harde buizen gebruikt. Zo zijn zowel het verse water als het afvalwater beschermd tegen vorst. Bovendien werkt de dubbele bodem als luxueuze vloerverwarming voor gezellig blotevoeten comfort.

ONAFHANKELIJKHEID

3.800 LITER BAGAGE VOLUME

Om u alle vrijheden te geven, zijn alle Eura Mobil-campers geschikt voor gebruik gedurende het hele jaar en speciaal uitgerust voor lange reizen. De basis voor uw onafhankelijkheid is de doorlopend verwarmde dubbele bodem met een opbergruimtevolume van tot wel 3.800 liter. Uw Eura Mobil is goed voorbereid voor lange ritten en/of reizen met maximaal zes personen: tot twee opbouwaccu's en tot 150 liter vers water kunnen in de dubbele bodem worden opgeborgen.





Grote watertanks

Tot 150 liter vers water krijgt u al in de standaarduitvoering aan boord – beschermd tegen vorst in de dubbele bodem.



Vloerluiken

Hiermee zijn bergruimte en/of boordinstallaties eenvoudig toegankelijk van binnenuit.




Serviceluiken

De serviceluiken met geheel geïsoleerde inlays en dubbele afdichting beschermen tegen eventueel warmteverlies.



Lichte aluminiumsteunen

Stabiele en lichte aluminiumsteunen dragen de vloerplaat en laten veel vrijheid om de opbergruimte individueel te benutten.



Accu's

De accu's zijn plaatsbesparend en beschermd in de dubbele bodem ondergebracht. (*Profila T: onder de passagiersstoel*)



Grote garages

Dankzij de dubbele bodem en/of garageverlaging profiteert u van een binnenwerkse hoogte in de garages van maximaal 125 cm.



Technische ruimte

De boordtechniek verdwijnt geheel in de dubbele bodem – zo kunt u de hele binnenruimte voor uw reisbehoeften gebruiken.




Drie functies in één:

de dubbele bodem vormt een aanvullende opbergruimte met een hoogte van tot wel 37 cm. In de zomer vormt hij een koele kelder en in de winter herbergt hij de vloerverwarming. En hij dient als vorstvrije technische ruimte voor watertanks en dergelijke.

LICHT- GEWICHT


De nieuwe lichtgewichtarchitectuur maakt de Eura Mobil-campers tot bijzonder lichte vertegenwoordigers van hun klasse. Dankzij de schroefloze, gelijmde verbindingstechniek uit de luchtvaart en het gebruik van lichte en toch superstabiele componenten van GVK bieden deze modellen de beste kwaliteit op lange termijn bij een bijzonder laag gewicht.






Houtvrije wand

Omdat we geen houten steunbalken in de wanden hoefden te gebruiken, besparen we veel gewicht met onze GVK-wanden. Toch zijn ze zo stabiel dat de buitenwanden zelfs bestand zijn tegen hagel. Een doorlopende, lichte isolatielaag verbindt de buitenwand met de eveneens gewichtsbeparende GVK-binnenwand. Bovendien is het "wondermateriaal" GVK ook nog eens vochtbestendig.



Bodemplaat zonder extra verstevigingsprofiel

Gehard polyurethaanschuim zorgt bij de overgang naar de wand voor een extra versteviging. Daarmee kan worden afgezien van een extra verstevigingsprofiel van aluminium.




Nieuwe architectuur in lichte bouwwijze

De door Eura Mobil gebruikte vloerplaat dempt het geluid van stappen en kan eenvoudig afgewist worden. De deklaag is van pvc, daaronder volgt aan de vloerplaat een dunne laag houtcomposiet. De 35 mm dikke isolatie- en dragende laag is gemaakt van speciaal schuim. De vloeropbouw wordt afgesloten met een onderlaag van vochtbestendige GVK.



Massieve GVK-onderdelen met lichte isolatie

GVK vormdelen worden aan de binnenzijde met gehard polyurethaanschuim opgevuld. Deze combinatie maakt de constructie superstabiel, maar tegelijkertijd licht en zorgt bovendien voor een efficiënte isolatie.



Afdichtings- en designprofiel in één component

Ook de verbinding tussen wanden en het dak kan zonder schroeven worden uitgevoerd. Daarvoor wordt een licht aluminiumprofiel met poedercoating over het gehele oppervlak gelijmd. Zo kunnen we afzien van een extra afdekprofiel voor het verbindingpunt – en daarmee wordt de constructie nog lichter.



Minder gewicht dankzij GVK

Alleen al de vloerplaat van GVK verlaagt het gewicht met 25 tot 50 kg ten opzichte van vergelijkbare vloerindelingen van eerdere modellen. Daarbij komen nog nieuwe materialen en de innovatieve verbindingstechniek.

BESCHERMDE KWALITEIT

BESCHERMING RONDOM

In het concept "Eura Mobil Sealed Structure" worden de voordelen van een sterke carrosserie gecombineerd met de beste langetermijnkwaliteit en een aantrekkelijk design. Met moderne verlijmingsmethoden uit de luchtvaarttechniek ontstaat een rondom beschermde carrosserie zonder schroefverbindingen door de buitenwanden. De bodem-wandverbindingen worden van binnen met schroeven vastgezet en daarna over de gehele carrosserielengte en over het gehele oppervlak verlijmd. De bij Eura Mobil gebruikte industriële tweecomponentenlijmen beschikken over een uitstekende hechtkracht: aan een gelijkde profiellengte van een meter zou een complete camper met een gewicht van 3,5 t gewicht kunnen worden gehangen! De houtvrije wanden zijn doorlopend geïsoleerd en bieden daarmee de beste wintereigenschappen.




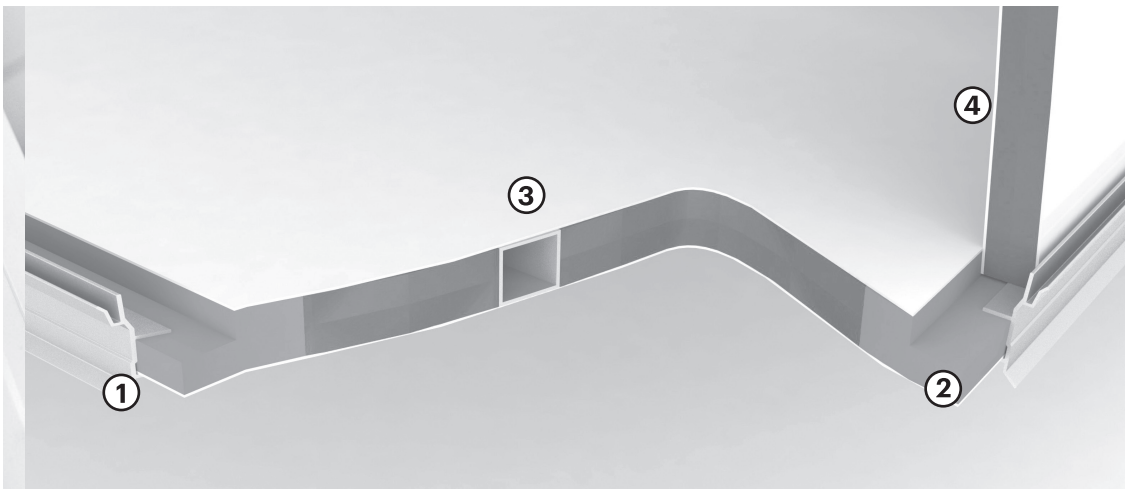
Opbouw van algehele bescherming

Het Eura Mobil-principe van de beschermde kwaliteit: een rondom beschermde carrosserie ontstaat door een over het gehele oppervlak verlijmde, zonder voegen beschermde carrosserie met verrottingsvrije materialen aan bodemplaat, wanden en dak. Door de verlijming zijn schroeven door de buitenwanden niet meer nodig, waardoor het risico op lekkages geminimaliseerd wordt. Een doorlopende, efficiënte isolatie realiseert door de geheel houtvrije wanden.




Stabiliteit door kwaliteit

Eura Mobil biedt een bijzonder stabiele en torsiestijve carrosserie. Daarbij gebruiken we supersterke onderdelen van glasvezelversterkte kunststoffen (GVK) en carrosserieframes van lichte en stabiele aluminiumprofielen. Onzichtbaar daarentegen blijven de aluminiumprofielen in de bodemplaat die het torsiestijve fundament vormen. De stabiliteit van de GVK-wanden en het dak is van voordeel ook bij sterke hagelbuien, zoals een test van "Promobil" 02/2010 al heeft aangetoond.




① Aluminium extrusieprofiel

De uitvoering als half profiel binnen voorkomt koudebruggen. Aan de lijmgroef wordt de wand over het gehele oppervlak gelijmd en verzegeld, van binnen wordt deze geklonken.




③ Bodemplaat met lichte, stabiele XPS-isolatie

Deze komt ten goede aan een efficiënte isolatie. Extra dwarsverstevingen van aluminium voorkomen het torderen van de carrosserie. En GVK zorgt buiten en binnen voor een goede bescherming.



② Gehard polyurethaanschuim

De randen van de bodemplaat zijn verstevigd met extreem belastbaar PU-schuim. Deze verhindert het ontstaan van koudebruggen evenals een eventuele wateropname.




④ Houtvrije GVK-wand

Deze is bestand tegen hagel en rot, doorlopend geïsoleerd, buiten en binnen vrij van koudebruggen, vochtafstotend en bovendien gemakkelijk schoon te maken en ook te repareren.

WONDER- WANDEN


Glasvezelversterkte kunststof – of kortweg GVK. Dit materiaal is het geheim achter de vele voordelen van Eura Mobil buiten en binnen. GVK verenigt namelijk vele tegenstellingen: de van deze grondstof gemaakte onderdelen zijn licht en toch superstabil. Ze bereiken een hoge sterke en voorkomen tegelijkertijd materiaalspanningen. Onderdelen van GVK zijn uitstekend beschermd tegen omgevingsinvloeden zoals vocht, steenslag, strooizout en zelfs hagel, en bieden tegelijkertijd een uiterst efficiënte isolatie tegen koude, warmte en geluid.






GVK-bodemplaat

De bodemplaat is compleet bekleed met GVK en is zo uitstekend beschermd tegen erosie, steenslag en strooizout. Ook de instap is gemaakt van GVK.




Beschermde instap

Wielkasten en instap zijn met stabiele GVK-platen beschermd tegen rot. Stabiele aluminiumplaten beschermen de carrosserieranden effectief tegen afschuren.




Makkelijk in onderhoud

Vergeleken met wanden van aluminiumplaat kunnen GVK-oppervlakken gemakkelijker gerepareerd en schoongemaakt worden.



GVK-Wand

De houtvrije GVK-wand wordt over het gehele oppervlak aan dak en vloer gelijmd in plaats van op enkele punten vastgeschroefd. Zo ontstaan in de wand geen gaten waardoor water zou kunnen binnendringen.



GVK-Dak

Gevormde GVK-daken met sterke XPS-isolatie, geluidsisolatie, oploopbaarheid en veelzijdige designmogelijkheden.



Precisiecomponenten

Moderne onderdelen van GVK zorgen voor een hoge stabiliteit en een individueel design.



Massieve GVK-onderdelen

Alle onderdelen van GVK in onze campers worden gevuld met gehard polyurethaanschuim. Dit schuim maakt de constructie zeer stabiel en tegelijkertijd zeer licht en zorgt voor een efficiënte isolatie.



GVK-binnenwand

Het gebruik van GVK bij interieur- en aanbouwcomponenten garandeert een hoge sterkte en verbindingen met de opbouw wanden zonder materiaalspanningen.



Stabiel en veelzijdig

Verder voordeel: wij kunnen van GVK vormdelen maken die met andere materialen nauwelijks te maken zijn. Hierdoor zijn praktische oplossingen en mooie, karakteristieke vormen mogelijk.


VOOR ANDEREN INNOVATIE, BIJ EURA MOBIL TRADITIE

Wat bij de concurrenten als innovatie wordt gevierd, viert bij Eura Mobil al zijn 10-jarige jubileum. Al sinds 2006 tegen rot beschermde carrosserieën zoals glasvezelversterkte kunststof (GVK) met houtvrije wanden. Aanvankelijk werden we in verband met het meerwerk in de productie uitgelachen. Vandaag is Eura Mobil het voorbeeld voor de moderne carrosserietechniek in de camperbouw geworden.

Tot op de dag van vandaag past geen andere serieproducent de lijmtechniek toe in het productieproces. De voordelen van schroefloze verbindingen zijn onder andere een torsievrije en daarmee geluidsarme carrosserie, de voegloze verbinding en bescherming van de carrosseriecomponenten en de daaruit resulterende eersteklas dichtheidseigenschappen tot aan de uitstekende langetermijnkwaliteit van de carrosserieën, die hagel,

omgevingsinvloeden, maar ook vermoeiingsverschijnselen betrouwbaar trotseren.

De “Eura Mobil Sealed Structure” biedt onze klanten talloze voordelen: hoge betrouwbaarheid, onderhoudsvriendelijkheid en lagere verzekeringspremies zijn overtuigende argumenten voor de Eura Mobil-carrosserieën. Ter gelegenheid van het tienjarige “jubileum” hebben we daarom voor alle nieuwe voertuigen de dichtheidsgarantie op onze carrosserieën van zes tot tien jaar verlengd. Wij hebben namelijk bewezen wat we garanderen. De garantie geldt zonder meerprijs voor alle carrosserieën vanaf seizoen 2017. Met een garantie tot een totale kilometerstand van 150.000 km overtreft Eura Mobil ook op dit punt de in de branche gebruikelijke diensten.



E *Eura Mobil*
Sealed Structure
Verzegelde kwaliteit voor meer stabiliteit

Het moderne GVK-materiaal en de uit de luchtvaarttechniek overgenomen lijmtechnologie zorgen voor een rondom beschermde carrosserie zonder schroefverbindingen door de buitenwanden. Daarop kunt u vertrouwen.

PLATTEGRONDEN OVERZICHT

HALFINTEGRALEN

PROFILA T

3,5t



PT 675 SB



PT 695 EB



PT 695 HB



PT 720 EB



PT 720 QB



PT 720 QF

NIEUW



PT 730 EB

PROFILA RS

3,5t



PRS 675 SB



PRS 695 EB



PRS 695 HB



PRS 695 QB



PRS 720 EB



PRS 720 QB



PRS 720 QF

NIEUW



PRS 730 EB

INTEGRALEN

INTEGRA LINE

3,5t

NIEUW



IL 650 HS



IL 655 EB



IL 675 SB



IL 695 EB

INTEGRA

NIEUW



I 700 EB



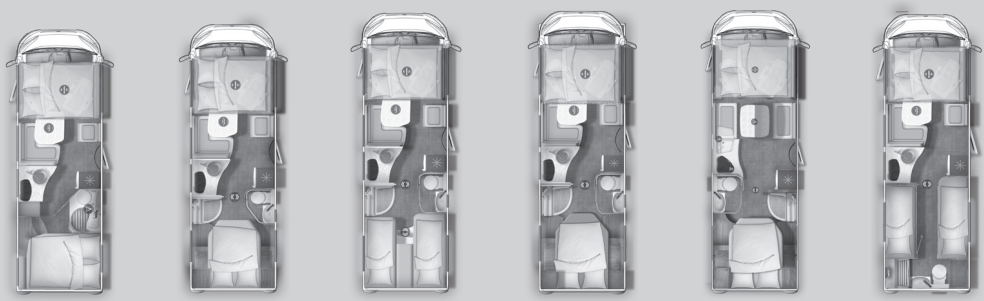
I 700 HB



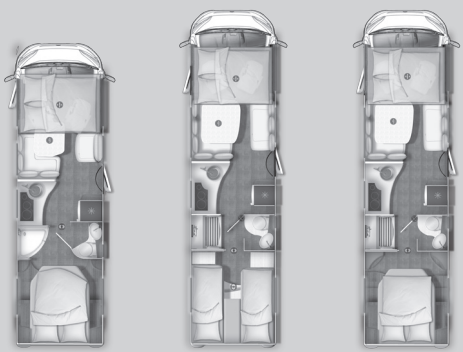
I 760 EB



I 760 HS



IL 695 HB **IL 695 QB** **IL 720 EB** **IL 720 QB** **IL 720 QF** **IL 730 EB**



I 760 QB **I 890 EB** **I 890 QB**

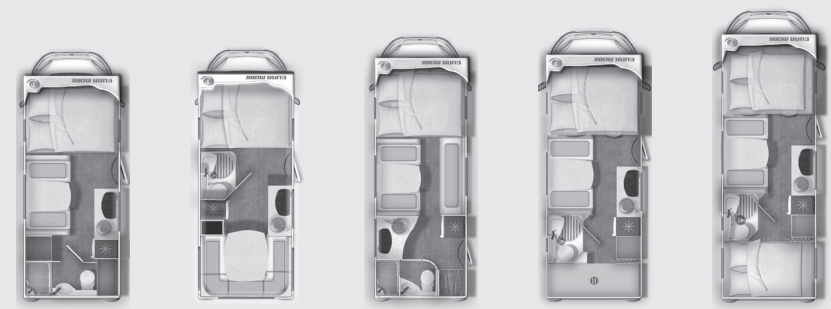
NIEUW

ALKOOF CAMPER

ACTIVA ONE

3,5t

NIEUW



A ONE 550 MS **A ONE 570 HS** **A ONE 630 LS** **A ONE 650 VB** **A ONE 690 HB**



Eura Mobil GmbH

Kreuznacher Strasse 78
D-55576 Sprendlingen
Tel. +49 67 01 / 20 3-200
Fax +49 67 01 / 20 3-210
info@euramobil.de
www.euramobil.de



Alle informatie in deze brochure heeft betrekking op de hierin genoemde producten en geldt niet voor andere producten van Eura Mobil GmbH. De in deze brochure afgebeelde modellen tonen de uitvoering voor Duitsland. Voor een deel hebben deze ook speciale uitvoeringen en toebehoren die niet tot de standaard leveringsomvang behoren. Alle aangegeven gewichten zijn waarden met een tolerantie van +/- 5 procent. In verschillende landen zijn op grond van wettelijke bepalingen afwijkingen van de hier beschreven modelvarianten en uitvoeringen mogelijk. Informeert u zich over de precieze omvang en het leverbare programma van de modelspecifieke en de modelonafhankelijk uitrusting bij uw Eura Mobil-dealer. Vergissingen en wijzigingen in constructie, inrichting en speciale uitvoering voorbehouden. Met het verschijnen van deze brochure verliezen alle vorige catalogi hun geldigheid.

Algemene informatie over de gewichtssituatie bij campers

- Speciale uitvoering (aanvullende uitrusting) verhoogt de massa in rijklare toestand en verlaagt de bijlading. Het gewicht van de extra opties resulteert uit onze folderspecificaties of kan bij uw dealer/verkoper worden opgevraagd. Het aangegeven maximaal toegestane aantal personen is afhankelijk van het gewicht en de asbelasting. Dit aantal kan bij de inbouw van een speciale uitvoering (=speciale uitrusting/opties) en accessoires verminderen, zodat losse zitplaatsen niet kunnen worden gebruikt ten gunste van de beladingscapaciteit. Als alle zitplaatsen moeten worden gebruikt, moet deels van bijlading worden afgezien. De technisch toegestane totale massa en de aslasten mogen niet worden overschreden.
- De beladingscapaciteit verlaagt door de inbouw van een speciale uitvoering (=speciale uitrusting/optie) en accessoires. Bovendien is de beladingscapaciteit niet alleen afhankelijk van het gewicht in rijklare toestand, het daadwerkelijke voertuiggewicht, het gewicht van de accessoires en het technisch toegestane gewicht in rijklare toestand, maar ook van de bijbehorende aslasten. Voorwaarde voor de volledige benutting van de

voertuigtechnische mogelijke belading is een correcte aslastafhankelijke lastverdeling.

Het gewicht in rijklare staat volgens art. 2. nr.4.a)VO(EU) 1230/2012 is, wanneer geen afwijkende regels zijn gemaakt, gedefinieerd als: Gewicht van het voertuig met standaarduitrusting volgens gegevens van de fabrikant (incl. boordgereedschap)

- + brandstoftank voor 90 % gevuld
 - + 75 kg (gewicht van de chauffeur)
 - + aluminium-gasfles (11 kg inhoud) volledig gevuld (is gelijk aan 18 kg totaalgewicht)
 - + schoonwatertank volledig gevuld (capaciteit van de schoonwatertank is begrensd op 25 liter verswater tijdens het rijden, voor zover technisch voorzien*)
 - + spoelbak van het toilet volledig gevuld
 - + verswaterboiler voor 100% gevuld = afmetingen in rijklare staat
- * capaciteit van de schoonwatertank in de zin van bijl. V. deel A, Art. 2.6 Fn. (h) VO (EU) 1230/2012 is al naar gelang voertuigmodel door overloopventiel begrensd op 25 liter (aanbevolen niveau tijdens rijden)

Het technisch toelaatbare totaalgewicht volgens art. 2, nr.7 VO (EU) 1230/2012 is gedefinieerd als: Het door de fabrikant opgegeven maximumgewicht van het voertuig in beladen toestand.

De maximale belading in de zin van de catalogusgegevens is gedefinieerd als: Technisch toelaatbare totaalgewicht — gewicht in rijklare staat = maximale belading

© Eura Mobil GmbH 2019

Nadruk, ook gedeeltelijk, alleen met schriftelijke toestemming van Eura Mobil GmbH. Stand: Augustus 2019